



Ηλεκτρονικής Ταξιδιωτικής Άδειας (eTA)

Οδηγός υποβολής αίτησης

Αυτός ο οδηγός που αποτελείται από τρία μέρη θα σας βοηθήσει να συμπληρώσετε σωστά την αίτησή σας για την Ηλεκτρονική Άδεια Ταξιδιού (eTA).

- **Μέρος 1:** Για γονείς/κηδεμόνες ή εκπροσώπους που υποβάλουν αίτηση εκ μέρους κάποιου.
- **Μέρος 2:** Για όλους τους αιτούντες. Τι πρέπει να ξέρετε για να συμπληρώσετε τη φόρμα με ακρίβεια. Περιλαμβάνει οδηγίες για τους νόμιμους μόνιμους κατοίκους των Ηνωμένων Πολιτειών.
- **Μέρος 3:** Τι να περιμένετε μετά την υποβολή της αίτησής σας.

Πριν την υποβολή της αίτησής σας, εξετάστε την προσεκτικά. Βεβαιωθείτε ότι είναι πλήρης και ακριβής. **Η παροχή ανακριβών πληροφοριών θα μπορούσε να αποβεί σε καθυστέρηση ή ακόμη και απόρριψη της αίτησής σας eTA ή / και να σας εμποδίσει να επιβιβασθείτε στη πτήση σας.**

Η φόρμα για αίτηση eTA υπάρχει μόνο στα Αγγλικά και τα Γαλλικά. Για να σας βοηθήσουμε να κάνετε αίτηση για eTA, υπάρχουν διαθέσιμες επεξηγήσεις σε κάθε πεδίο της φόρμας στις ακόλουθες γλώσσες: [العربية](#), [简体中文](#), [繁體中文](#), [Deutsch](#), [English](#), [Español](#), [Français](#), [Ελληνικά](#), [Italiano](#), [日本語](#), [한국어](#), [Magyarul](#), [Nederlands](#), [Polski](#), [Português](#).



ΜΕΡΟΣ 1: Γονέας/Κηδεμόνας ή Εκπρόσωπος Λεπτομέρειες

Εάν δεν είστε γονέας / κηδεμόνας ή εκπρόσωπος που υποβάλει αίτηση για eTA για κάποιον άλλο, μεταβείτε στο [Μέρος 2](#) του παρόντος οδηγού για να μάθετε πώς να συμπληρώσετε το έντυπο για τον εαυτό σας.

Η πρώτη ερώτηση αφορά στο εάν είστε γονέας / κηδεμόνας ή εκπρόσωπος που υποβάλει αίτηση για eTA για λογαριασμό κάποιου.

Εκπρόσωπος θεωρείται το άτομο που έχει την άδεια ενός άλλου ατόμου το οποίο θέλει να ταξιδέψει ή να μεταναστεύσει στον Καναδά, ούτως ώστε να μπορεί να διεκπαιρεύσει θέματα με τον Οργανισμό Μετανάστευσης, Προσφύγων και Ιθαγένειας του Καναδά (IRCC), για λογαριασμό τους. Ο εκπρόσωπος μπορεί να είναι έμμισθος ή άμισθος και περιλαμβάνει τους γονείς ή κηδεμόνες που υποβάλουν αίτηση για λογαριασμό του παιδιού. Οι γονείς ή οι κηδεμόνες που υποβάλουν αίτηση για λογαριασμό του παιδιού τους πρέπει να απαντήσουν σε αυτές τις ερωτήσεις.

Όταν κάποιος διορίζει έναν εκπρόσωπο, μπορεί επίσης να εξουσιοδοτήσει τον Οργανισμό Μετανάστευσης, Προσφύγων και Ιθαγένειας του Καναδά (IRCC), όσον αφορά στην ανταλλαγή πληροφοριών από το αρχείο της υπόθεσής τους με αυτό το πρόσωπο. Ο νόμος του Καναδά που αφορά στη μετανάστευση, καλύπτει εκπροσώπους και καθορίζει τους όρους των υπηρεσιών τους.

Στα παρακάτω πεδία, επιλέξτε ΝΑΙ (YES) ή ΟΧΙ (NO).

Application for an Electronic Travel Authorization (eTA)

Are you applying on behalf of someone? *

Yes

Υποβάλετε αίτηση για λογαριασμό κάποιου;

Are you applying on behalf of a minor? *

Yes

No

Υποβάλετε αίτηση για λογαριασμό ανηλίκου;

Next

ΜΕΡΟΣ 1 (Α): Γονέας/Κηδεμόνας ή Εκπρόσωπος –Λεπτομέρειες

Έχετε δηλώσει ότι θέλετε να υποβάλετε αίτηση για λογαριασμό κάποιου. Παρακαλούμε, να παράσχετε πληροφορίες για τον εαυτό σας σε αυτή την ενότητα.

Parent/guardian or representative details

I am * Ναι

Are you being paid to represent the applicant and complete the form on their behalf *

Λαμβάνετε χρήματα για να εκπροσωπήσετε τον αιτούντα και να συμπληρώσετε τη φόρμα για λογαριασμό του/της;

Membership ID number *

Αναγνωριστικός Αριθμός Μέλους

Surname(s) / last name(s) * Οικογενειακό Επώνυμο (-α) / επώνυμο (-α)

Given name(s) / first name(s) Όνομα (-τα) / πρώτο όνομα (-τα)

Name of firm, organization * Όνομα επιχείρησης, οργανισμού

Mailing address * Ταχυδρομική διεύθυνση

Fax number Αριθμός τηλεμοιτυπίας

Telephone number * Αριθμός τηλεφώνου

Email address * Διεύθυνση ηλεκτρονικού ταχυδρομείου

Representative's declaration

I declare that my contact and personal information above is truthful, complete and correct.

I understand and accept that I am the person appointed by the applicant to conduct business on the applicant or sponsor's behalf with Immigration, Refugees and Citizenship Canada and the Canada Border Services Agency.

Επιλέξτε μία από τις ακόλουθες επιλογές.

Είμαι:

Μέλος της οικογένειας ενός φίλου
Μέλος μιας μη-κυβερνητικής ή
θρησκευτικής οργάνωσης
Μέλος του Ρυθμιστικού Συμβουλίου
Συμβούλων για την Μετανάστευση
(ICCRC)
Καναδικός νομικός επαρχιακός ή
εδαφικός σύλλογος
Το Επιμελητήριο Συμβολαιογράφων του
Κεμπέκ
Ταξιδιωτικός πράκτορας

Δήλωση Εκπροσώπου

Σημειώνοντας στο παραπάνω τετραγωνίδιο, δηλώνετε ότι τα στοιχεία επικοινωνίας και οι προσωπικές πληροφορίες παραπάνω είναι αληθείς, πλήρεις και ακριβείς.

Σημειώνοντας στο παραπάνω τετραγωνίδιο, κατανοείτε και αποδέχεστε ότι είστε το πρόσωπο που διορίζεται από τον αιτούντα για τη διεξαγωγή των διαδικασιών που απαιτούνται από τον Οργανισμό Μετανάστευσης, Προσφύγων και Ιθαγένειας του Καναδά (IRCC) και τον Οργανισμό Συνοριακών Υπηρεσιών του Καναδά, για λογαριασμό του αιτούντος ή του χορηγού.

Αφού καταχωρίσετε τα στοιχεία σας, επιλέξτε ΕΠΟΜΕΝΟ. Έτσι θα μεταβείτε στο τμήμα του εντύπου, όπου θα πρέπει να εισάγετε πληροφορίες σχετικά με το πρόσωπο για το οποίο υποβάλετε αίτηση.

ΜΕΡΟΣ 2: Πώς να συμπληρώσετε την αίτηση για Ηλεκτρονική Ταξιδιωτική Άδεια (eTA)

Αν κάνετε αίτηση για τον εαυτό σας, θα πρέπει να απαντήσετε ΟΧΙ (NO) στην πρώτη ερώτηση.

Εάν είστε γονέας / κηδεμόνας ή εκπρόσωπος που υποβάλει αίτηση για eTA για λογαριασμό κάποιου άλλου, θα πρέπει να απαντήσετε ΝΑΙ (YES). Παρακαλούμε επίσης να δείτε το [Μέρος 1](#) του παρόντος οδηγού.

Application for an Electronic Travel Authorization (eTA)

Are you applying on behalf of someone? * Υποβάλετε αίτηση για λογαριασμό κάποιου;
Yes

Are you applying on behalf of a minor? * Υποβάλετε αίτηση για λογαριασμό ανηλίκου;
Yes

Yes
No

Μόλις πατήσετε το πλήκτρο ΕΠΟΜΕΝΟ (NEXT), θα μεταφερθείτε στο τμήμα του εντύπου όπου θα πρέπει να εισάγετε στοιχεία που αφορούν στον αιτούντα (τον εαυτό σας ή το πρόσωπο για λογαριασμό του οποίου υποβάλετε αίτηση).

Τι ταξιδιωτικό έγγραφο σκοπεύετε να χρησιμοποιήσετε για να ταξιδέψετε στον Καναδά; *

Complete the application form

Before you submit an application, review it carefully. Make sure it is complete and accurate.

Entering incorrect information could lead to a delay or even a refusal of an eTA application and/or prevent the applicant from boarding their flight.

This form is available in English and French only. To help you better understand this form, descriptions of each of the form fields are available in the following languages: [Arabic](#), [Chinese \(simplified\)](#), [Chinese \(traditional\)](#), [English](#), [French](#), [German](#), [Italian](#), [Japanese](#), [Korean](#), [Portuguese](#), [Spanish](#).

What travel document do you plan to use to travel to Canada? ?

Passport - ordinary/regular

Επιλέξτε το ταξιδιωτικό έγγραφο που θα χρησιμοποιήσετε για να ταξιδέψετε στον Καναδά από τις παρακάτω επιλογές.



Διαβατήριο - σύνηθες / κανονικό

Διαβατήριο που χορηγείται στους πολίτες για περιστασιακά ταξίδια, όπως διακοπές και επαγγελματικά ταξίδια.

Διαβατήριο - διπλωματικό

Διαβατήριο που χορηγείται στους πολίτες που είναι υψηλόβαθμοι αξιωματούχοι της κυβέρνησης, διπλωμάτες, και εκπρόσωποι, και απεσταλμένοι της κυβέρνησης.

Διαβατήριο - επίσημο

Διαβατήριο το οποίο συνήθως εκδίδεται για πολίτες, όπως οι μη-διπλωματικοί κυβερνητικοί αξιωματούχοι, οι οποίοι ταξιδεύουν για επίσημη κυβερνητική υπόθεση.

Χρησιμοποιήστε αν το εμπρός κάλυμμα του διαβατηρίου σας λέει «επίσημο».

Διαβατήριο - υπηρεσιακό

Διαβατήριο το οποίο συνήθως εκδίδεται για πολίτες, όπως μη-διπλωματικούς κυβερνητικούς αξιωματούχους, οι οποίοι ταξιδεύουν για επίσημη κυβερνητική υπόθεση.

Χρησιμοποιήστε αν το μπροστινό κάλυμμα του διαβατηρίου σας λέει «υπηρεσιακό».

Έκτακτη ανάγκη/ προσωρινό ταξιδιωτικό έγγραφο

Ένα ταξιδιωτικό έγγραφο ή διαβατήριο το οποίο χορηγείται σε πολίτες σε επείγουσες περιπτώσεις όπου η έκδοση προσωρινού διαβατηρίου δεν είναι δυνατή. Τα έγγραφα αυτά συχνά ισχύουν για ένα σύντομο χρονικό διάστημα.

Ταξιδιωτικό έγγραφο για πρόσφυγες

Ένα ταξιδιωτικό έγγραφο το οποίο χορηγείται σε μη-πολίτες οι οποίοι βρίσκονται σε καθεστώς προστατευόμενου ατόμου, συμπεριλαμβανομένων και των προσφύγων που εμπíπτουν στους κανονισμούς της Σύμβασης για το Καθεστώς των Προσφύγων και των ατόμων που χρήζουν προστασίας. *Σημείωση: δεν δικαιούστε να υποβάλετε αίτηση για eTA, χρησιμοποιώντας αυτό το έγγραφο. Μπορεί να χρειάζεστε βίζα ή άλλου τύπου ταξιδιωτικό έγγραφο για να ταξιδέψετε στον Καναδά.*

Διαβατήριο αλλοδαπού / ταξιδιωτικό έγγραφο που έχει εκδοθεί σε μη-πολίτες

Διαβατήριο ή ταξιδιωτικό έγγραφο το οποίο χορηγείται σε μη-πολίτες που διαμένουν είτε μόνιμα είτε προσωρινά στη χώρα που εξέδωσε το έγγραφο, αλλά δεν είναι πολίτες της χώρας αυτής.

Άδεια επανεισόδου στις Ηνωμένες Πολιτείες (I-327),


Ένα ταξιδιωτικό έγγραφο το οποίο έχει εκδοθεί από την Υπηρεσία Ιθαγένειας και Μετανάστευσης των Ηνωμένων Πολιτειών (US) στους νόμιμους μόνιμους κατοίκους των Ηνωμένων Πολιτειών (US) ούτως ώστε να μπορούν να ταξιδέψουν στο εξωτερικό και να επιστρέψουν στις ΗΠΑ, χωρίς να χρειάζεται να πάρουν Βίζα Επιστροφής Κατοίκου

Ταξιδιωτικό έγγραφο προσφύγων των Ηνωμένων Πολιτειών (I-571) Ένα ταξιδιωτικό έγγραφο το οποίο εκδίδεται από την Υπηρεσία Ιθαγένειας και Μετανάστευσης των Ηνωμένων Πολιτειών (US) σε μη-πολίτες που έχουν αναγνωρισθεί ως πρόσφυγες ή τους έχει χορηγηθεί άσυλο. Εάν είστε κάτοχος του I-571, έχετε το δικαίωμα να υποβάλετε αίτηση για eTA μόνο αν είστε νόμιμος μόνιμος κάτοικος των Η.Π.Α.

Σημαντικές πληροφορίες για τους Κατόχους Διαβατηρίου από το Ισραήλ ή την Ταϊβάν

Για υπηκόους μόνο του Ισραήλ.

Αιτούντες οι οποίοι είναι κάτοχοι εθνικού ισραηλινού διαβατηρίου έχουν δικαίωμα να υποβάλουν αίτηση για eTA. Πριν συνεχίσετε με την αίτησή σας για eTA, παρακαλούμε να απαντήσετε τις παρακάτω επιπρόσθετες ερωτήσεις ούτως ώστε να μπορέσουμε να καθορίσουμε αν πληροίτε τις προϋποθέσεις.

Which country issued your passport?  Σε ποια χώρα έχει εκδοθεί το διαβατήριό σας;


Select the country code that matches the one on your passport. Find this three letter code on your [passport information page](#) - see the field named "Code", "Issuing country" or "Authority".

For this trip, will you use a national Israeli passport? Γι' αυτό το ταξίδι, θα χρησιμοποιήσετε εθνικό Ισραηλινό διαβατήριο;

Μόνο για τους ταξιδιώτες από την Ταϊβάν.

Οι αιτούντες που είναι κάτοχοι διαβατηρίου που έχει εκδοθεί από το Υπουργείο Εξωτερικών στην Ταϊβάν δικαιούνται να υποβάλουν αίτηση για eTA.


Πριν συνεχίσετε με την αίτησή σας για eTA, παρακαλούμε να απαντήσετε τις παρακάτω επιπρόσθετες ερωτήσεις ούτως ώστε να μπορέσουμε να καθορίσουμε αν πληροίτε τις προϋποθέσεις. Αν πρόκειται να ταξιδέψετε με διαβατήριο που εκδόθηκε από το Υπουργείο Εξωτερικών στην Ταϊβάν, πληκτρολογήστε τον προσωπικό αριθμό ταυτότητας σας όπως εμφανίζεται στο διαβατήριό σας.

Which country issued your passport?  Σε ποια χώρα έχει εκδοθεί το διαβατήριό σας;

Select the country code that matches the one on your passport. Find this three letter code on your [passport information page](#) - see the field named "Code", "Issuing country" or "Authority".

Γι' αυτό το ταξίδι, θα χρησιμοποιήσετε διαβατήριο που έχει εκδοθεί από το Υπουργείο Εξωτερικών στην Ταϊβάν, το οποίο περιλαμβάνει τον προσωπικό αριθμό αναγνώρισης σας;

For this trip, will you use a passport issued by the Ministry of Foreign Affairs in Taiwan that includes your personal identification number?

Taiwan personal identification number  Προσωπικός αριθμός αναγνώρισης της Ταϊβάν (εισάγετε ξανά)


Taiwan personal identification number (re-enter) Προσωπικός αριθμός αναγνώρισης της Ταϊβάν (εισάγετε ξανά)

You cannot copy and paste into this field. Δεν μπορείτε να αντιγράψετε και να επικολλήσετε σε αυτό το πεδίο

ΜΕΡΟΣ 2 (Α): Ερωτήσεις για νόμιμους μόνιμους κατοίκους των Ηνωμένων Πολιτειών

Η επόμενη ενότητα πρέπει να συμπληρωθεί μόνο από τους νόμιμους μόνιμους κατοίκους των Ηνωμένων Πολιτειών (US LPRs). Αφού απαντήσετε αυτές τις ερωτήσεις, μπορείτε να προχωρήσετε στο επόμενο μέρος του εντύπου πατώντας ΕΠΟΜΕΝΟ (NEXT).

Εάν δεν είστε νόμιμος μόνιμος κάτοικος των Ηνωμένων Πολιτειών (US LPRs), προχωρήστε στην επόμενη σελίδα για να συνεχίσετε με την αίτησή σας για eTA.

Which country issued your passport?  Σε ποια χώρα έχει εκδοθεί το διαβατήριό σας;


Select the country code that matches the one on your passport. Find this three letter code on your [passport information page](#) - see the field named "Code", "Issuing country" or "Authority".

AFG (Afghanistan)


Είστε νόμιμος μόνιμος κάτοικος των Ηνωμένων Πολιτειών με έγκυρη κάρτα εγγραφής στα μητρώα αλλοδαπών (πράσινη κάρτα);

Are you a lawful permanent resident of the United States with a valid alien registration card (Green Card)?

Yes


 As a lawful permanent resident of the U.S., you must show proof of your permanent resident status in the U.S. (such as your valid Green Card) and travel with the passport you will use for this application to be able to board your flight to Canada.

Αριθμός κάρτας εγγραφής αλλοδαπού εγγεγραμμένου στα μητρώα αλλοδαπών, νόμιμου, μόνιμου κατοίκου των Ηνωμένων Πολιτειών (πράσινη κάρτα)

United States lawful permanent resident alien registration card (Green Card) number 

|

Αριθμός κάρτας εγγραφής αλλοδαπού εγγεγραμμένου στα μητρώα αλλοδαπών, νόμιμου, μόνιμου κατοίκου των Ηνωμένων Πολιτειών (πράσινη κάρτα)

United States lawful permanent resident alien registration card (Green Card) number (re-enter) 


You cannot copy and paste into this field.

|

Date of expiry Ημερομηνία λήξης

Select Year Select Month Select Day

Επιλέξτε Έτος Επιλέξτε Μήνα Επιλέξτε Ημέρα

What is the nationality noted on this passport?  Ποια είναι η εθνικότητα που είναι γραμμένη στο διαβατήριό σας;

See "Nationality" on your [passport information page](#)

Afghanistan

Αριθμός Πράσινης Κάρτας ή Αριθμός Σφραγίδας Εγγράφων Ξένου υπηκόου και Συστήματος τηλεπικοινωνιών (ADIT)

Καταγράψτε τον αριθμό όπως εμφανίζεται στην κάρτα μόνιμου κατοίκου (Πράσινη Κάρτα) ή σφραγίδα (ADIT). Ο αριθμός μερικές φορές έχει ένα Α μπροστά από αυτό. Απλά εισάγετε τα νούμερα.

Δεν μπορείτε να κάνετε αίτηση για eTA όταν έχει λήξει η Πράσινη Κάρτα σας ή η σφραγίδα ADIT. Εάν η κάρτα σας ή η σφραγίδα σας δεν ισχύει πλέον, πιθανόν να χρειαστείτε βίζα για να μπείτε στον Καναδά. Εάν έχετε eTA σε ισχύ και μια Πράσινη Κάρτα ή σφραγίδα ADIT που έχει λήξει, δεν θα σας επιτραπεί η είσοδος στον Καναδά.

ΜΕΡΟΣ 2 (B): Στοιχεία διαβατηρίου του αιτούντος

Να είστε ιδιαίτερα προσεκτικοί όταν καταγράφετε τις πληροφορίες του διαβατηρίου σας.

Εάν κατά λάθος βάλετε τον λάθος αριθμό διαβατηρίου, πιθανόν να μην μπορείτε να επιβιβαστείτε στην πτήση για τον Καναδά.

- Πιθανόν να διαπιστώσετε στο αεροδρόμιο ότι έχετε κάνει λάθος
- Θα πρέπει να ξανακάνετε αίτηση για eTA
- Ανάλογα με την περίπτωση σας, πιθανόν να μην είναι δυνατόν να βγάλετε eTA την τελευταία στιγμή.

Συμβουλές για να καταγράψετε σωστά τον αριθμό του διαβατηρίου σας:

- Βάλτε τον αριθμό του διαβατηρίου σας που βρίσκεται στο πάνω μέρος της σελίδας των πληροφοριών του διαβατηρίου (**την σελίδα με την φωτογραφία σας**).
 - Μην βάζετε τον αριθμό της πρώτης σελίδας του διαβατηρίου σας, ή τον αριθμό στη βάση της σελίδας με τη φωτογραφία σας.
- Οι περισσότεροι αριθμοί διαβατηρίων έχουν 8 έως 11 χαρακτήρες. Εάν ο αριθμός που θέλετε να καταγράψετε είναι μικρότερος ή μεγαλύτερος από αυτό, ελέγξτε αν χρησιμοποιείτε το σωστό αριθμό.
- Οι αριθμοί των διαβατηρίων αποτελούνται από ένα συνδυασμό γραμμάτων και αριθμών. Να προσέχετε ιδιαίτερα το γράμμα O και τον αριθμό 0 καθώς και το γράμμα I και τον αριθμό 1.
- Μην εισάγετε τυχόν ειδικούς χαρακτήρες (π.χ., παύλα) ή διάστημα.

Για κατόχους Γαλλικών διαβατηρίων



Passport details of applicant

Passport number ⓘ Αριθμός διαβατηρίου

Enter the passport number exactly as it appears on the [passport information page](#).

Passport number (re-enter) Αριθμός διαβατηρίου (γράψτε πάλι)

You cannot copy and paste into this field.

Surname(s) / last name(s) ⓘ Οικογενειακό Επώνυμο (-α)/ επώνυμο (-α)

Please enter exactly as shown on your passport or identity document.

Given name(s) / first name(s) Όνομα (-τα) / πρώτο όνομα (-τα)

Please enter exactly as shown on your passport or identity document.



Το επώνυμο είναι επίσης γνωστό ως οικογενειακό επίθετο. Το πρώτο όνομα είναι επίσης γνωστό ως όνομα που δόθηκε.

Εγγράψτε ΟΛΑ τα ονόματα όπως εμφανίζονται στο διαβατήριό σας.

Τροποποιημένο όνομα: Αν το διαβατήριό σας περιλαμβάνει ένα εγχειρίδιο τροποποίησης του ονόματός σας στο τμήμα παρατηρήσεων του διαβατηρίου σας, εισάγετε το/τα όνομά σας (-τά σας), όπως εμφανίζεται (-ονται) στο εν λόγω τμήμα.

Η σελίδα παρατηρήσεων αναφέρεται σε ένα τμήμα του διαβατηρίου σας, όπου εξουσιοδοτημένοι υπάλληλοι του Γραφείου Μετανάστευσης μπορούν να κάνουν σημαντικές σημειώσεις (παρατηρήσεις).

Απόστροφοι: Αν το όνομα σας έχει απόστροφο, καταχωρείστε το στο έντυπο. Παράδειγμα: *D'Orsay, O'Neil*.

Σειρά των ονομάτων: Ανατρέξτε στην μηχανικώς αναγνώσιμη ζώνη στο διαβατήριό σας (το τμήμα κάτω από τη φωτογραφία σας και τις βιογραφικές πληροφορίες, μερικές φορές ονομάζεται "γραμματικός κώδικας") για να επιβεβαιώσετε με ποια σειρά θα πρέπει να εισάγετε τα ονόματα σας στην αίτηση. Στην πρώτη γραμμή αυτού του τμήματος του διαβατηρίου σας, θα δείτε πιθανότατα ένα γράμμα, ένα εισαγωγικό (<), μια συντομογραφία της εθνικότητάς σας, το οικογενειακό επίθετό σας, δύο εισαγωγικά (<<) και το/τα όνομα (-τά) σας.

Αν το όνομά σας (-τά σας) έχει/έχουν συντομευθεί ή αποκοπεί σε αυτό το τμήμα του διαβατηρίου σας, αλλά το πλήρες όνομα (-τα) αποσαφηνίζεται (-ονται) στο άνω τμήμα του διαβατηρίου σας, εισάγετε το όνομά σας (-τά σας), όπως εμφανίζεται (-ονται) στο άνω τμήμα. Πάντοτε όμως να βασίζεσθε στο κάτω μέρος για να καθορίσετε τη σειρά του/των ονομάτων σας (-ων σας). Στο παρακάτω παράδειγμα, ο πελάτης θα εισάγει: Martin, Σάρα.

Υϊκές σχέσεις: Εάν το διαβατήριό σας περιλαμβάνει «γιος τού» ή «κόρη τού," ή "bin" ή "Bint" και το όνομα του πατέρα σας στο άνω ή στο κάτω τμήμα του διαβατηρίου σας, **μην εισαγάγετε αυτό το κείμενο ή το όνομα του πατέρα σας, σε κανένα από τα πεδία ονόματος** του εντύπου της αίτησης.

Για παράδειγμα, αν το διαβατήριό σας δείχνει Ahmad bin Husain bin Muhammad σε ένα πεδίο, παρακαλούμε εισάγετε το Οικογενειακό Επίθετο ως Husain και το Όνομα ως Ahmad.

Αν το διαβατήριό σας δείχνει μια υϊκή σχέση με το "ibn", "ben" ή "Ould wuld," και το όνομα του πατέρα σας στο άνω ή κάτω μέρος της σελίδας, σας παρακαλούμε να μην εισάγετε αυτό το όνομα ή το όνομα του πατέρα σας σε κανένα από τα πεδία ονόματος, όταν συμπληρώνετε την αίτηση.

Για παράδειγμα, αν το διαβατήριό σας δείχνει *Husain Ould Ahmad Ould Muhammad* σε ένα πεδίο, παρακαλούμε εισάγετε το Οικογενειακό Επίθετο ως Ahmad και το Όνομα ως Husain.

Παύλες: Αν το όνομα σας περιλαμβάνει παύλα, πληκτρολογήστε την στο έντυπο. Παράδειγμα: *Mary-Anne, Smith-Hansen*.

Μόνο ένα όνομα στο διαβατήριο: Εάν υπάρχει μόνο μία γραμμή για το όνομα στο διαβατήριο, βάλτε ολόκληρο το όνομα σε αυτό το πεδίο απάντησης. Επίσης γνωστό ως «επώνυμο» «οικογενειακό επίθετο».

Χρήση του ονόματος μητέρας, πατέρα ή προγόνου: Εάν το όνομα στο διαβατήριό σας περιλαμβάνει το όνομα της μητέρας σας, του πατέρα σας, του παππού σας ή παλαιότερου άρρενος προγόνου στην μηχανικώς αναγνώσιμη ζώνη του διαβατηρίου σας (το τμήμα κάτω από τη φωτογραφία σας και τις βιογραφικές πληροφορίες, μερικές φορές ονομάζεται "γραμματικός κώδικας"), εισαγάγετε αυτήν την ορθογραφία του ονόματός σας στο έντυπο της αίτησης.

Συζυγικές σχέσεις: Αν το διαβατήριό σας δείχνει "érouse de", "epse" ή "ep." («σύζυγος τού/τής»), «γυναίκα τού» ή «σύζυγος τής» στο άνω ή κάτω τμήμα του διαβατηρίου σας, **μην το γράψετε** ούτε αυτό ούτε το όνομα του/της συζύγου σας σε κανένα από τα πεδία, ούτε στο πεδίο για το επώνυμο ούτε στο πεδίο για το όνομα που υπάρχει στο έντυπο της αίτησης.

Παράδειγμα: Αν το διαβατήριό σας δείχνει *Smith EP. Paul Sajan* στο πεδίο για το οικογενειακό επίθετο, και *John William* στο πεδίο για το όνομα, γράψτε *Smith* στο πεδίο για το επώνυμο και *John William* στο πεδίο για το όνομα.

Τίτλοι, προθέματα, πτυχία, μετάλλια: Αν το διαβατήριό σας δείχνει τίτλο, πρόθεμα, επίθεμα, επαγγελματικά ή ακαδημαϊκά προσόντα, μετάλλιο, τιμητική διάκριση, βραβείο ή κληρονομική κατάσταση, **μην το εισάγετε στο έντυπο της αίτησης**, εκτός εάν είναι στην μηχανικά αναγνώσιμη ζώνη του διαβατηρίου σας (το τμήμα κάτω από τη φωτογραφία σας και τις βιογραφικές πληροφορίες, μερικές φορές ονομάζεται "γραμμικός κώδικας").

ΜΕΡΟΣ 2 (Γ): Προσωπικά στοιχεία του αιτούντος

Αυτή η ενότητα του εντύπου σας ρωτά για τα προσωπικά στοιχεία, όπως επιπρόσθετες εθνικότητες που τυχόν έχετε, την οικογενειακή σας κατάσταση και εάν έχετε κάνει αίτηση στο παρελθόν για να εισέλθετε ή να παραμείνετε στον Καναδά.

Personal details of applicant

Additional nationalities Πρόσθετες εθνικότητες

Indicate which countries/territories you are a citizen of. Αναφέρατε ποιων χωρών / επικρατειών είστε πολίτης

Country/territory	Action
Please select	+ Insert Row
Afghanistan	

Marital status Οικογενειακή κατάσταση

Please select

Have you ever applied for or obtained a visa, an eTA or a permit to visit, live, work or study in Canada?

Yes

Μοναδικό Αναγνωριστικό Πελάτη (UCI)/ Προηγούμενη Καναδική βίζα ή αριθμός αδειας

Unique client identifier (UCI) / Previous Canadian visa, eTA or permit number (optional)

Μοναδικό Αναγνωριστικό Πελάτη (UCI)/ Προηγούμενη Καναδική βίζα ή αριθμός αδειας (γράψτε πάλι)

Unique client identifier (UCI) / Previous Canadian visa, eTA or permit number (re-enter)

Μοναδικό Αναγνωριστικό Πελάτη (UCI)/ Προηγούμενη Καναδική βίζα ή αριθμός αδειας

Εάν, κατά το παρελθόν, υποβάλατε αίτηση για να έρθετε στον Καναδά, όπως άδεια σπουδών ή άδεια εργασίας, θα είχατε λάβει ένα Μοναδικό Αναγνωριστικό Πελάτη (UCI) από την κυβέρνηση του Καναδά.

Ψάξτε για τον αριθμό αυτό σε επιστολές που λάβατε από εμάς ή στο έγγραφο μετανάστευσης που εκδόθηκε. Παράδειγμα: άδεια σπουδών, άδεια εργασίας ή βίζα επισκέπτη.

Αν δεν ξέρετε ποιο είναι το Μοναδικό Αναγνωριστικό Πελάτη (UCI) σας:

- εισάγετε "Ανευ" στο πεδίο, ή
- εισάγετε τον αριθμό εγγράφου μετανάστευσης (για παράδειγμα: άδεια σπουδών, άδεια εργασίας ή τον αριθμό βίζας επισκέπτη).

Είμαι:

Παντρεμένος (-η)

Ο γάμος πρέπει να είναι αναγνωρισμένος σύμφωνα με τους νόμους της χώρας όπου έλαβε μέρος και σύμφωνα με το νόμο του Καναδά.

Εν διαστάσει

«Εν διαστάσει» σημαίνει ότι δύο άνθρωποι έχουν συνάψει γάμο αλλά δεν κατοικούν πλέον μαζί, και δεν επιθυμούν να κατοικήσουν μαζί πάλι.

Διαζευγμένος (-η)

Διαζευγμένος (-η) σημαίνει ότι το δικαστήριο έχει χορηγήσει το διαζύγιο και ότι ο γάμος έχει λήξει. Οι δύο άνθρωποι δεν είναι πλέον παντρεμένοι.

Ακυρωθείς γάμος

Ένας γάμος που έχει ακυρωθεί, είναι ένας γάμος που έχει κηρυχθεί νομίμως άκυρος. Όταν ένας γάμος ακυρωθεί, αυτό σημαίνει ότι ο γάμος δεν ήταν έγκυρος από την αρχή.

Εν χηρεία

Εν χηρεία σημαίνει ότι ο/η σύζυγος ενός ατόμου έχει πεθάνει και ότι το άτομο δεν έχει ξαναπαντρευτεί ή εισέλθει σε ελεύθερη συμβίωση.

Ελεύθερη συμβίωση

Ο/η σύντροφος σε μία σχέση ελεύθερης συμβίωσης είναι ένα άτομο του αντιθέτου ή του ίδιου φύλου με το οποίο έχετε ζηήσει σε μια σχέση τύπου συζυγικής, συνεχώς και για ένα ελάχιστο χρονικό διάστημα ενός (1) έτους και με το οποίο άτομο δεν είστε παντρεμένοι. Από τη στιγμή που έχετε ζηήσει μαζί για το πρώτο έτος, προσωρινοί χωρισμοί δεν τερματίζουν τη σχέση.

Ουδέποτε Έγγαμος / Άγαμος

Ποτέ δεν έχει συνάψει γάμο, ούτε βρίσκεται σε σχέση ελεύθερης συμβίωσης.

ΜΕΡΟΣ 2 (Δ): Πληροφορίες για την εργασία σας

Αυτή η ενότητα του εντύπου σας ζητά να εισάγετε το επάγγελμά σας και τις σχετικές λεπτομέρειες. Χρησιμοποιήστε το μεταφρασμένο κατάλογο των επιλογών που παρέχονται παρακάτω για να επιλέξετε το επάγγελμά σας. Αν δεν υπάρχει τίποτα πανομοιότυπο με το επάγγελμά σας, επιλέξτε κάτι παρόμοιο.

Employment information →

Occupation *

Job title *

Please provide the name of the company, employer, school or facility as applicable. *

Country/territory *

City/town *

Since what year *

α.) Επάγγελμα

Επιλέξτε την επιλογή που περιγράφει καλύτερα την τρέχουσα κατάσταση της απασχόλησής σας. Συμβουλευτείτε τον παρακάτω πίνακα για επιλογές.

β.) Τίτλος θέσης εργασίας

Επιλέξτε την επιλογή που περιγράφει καλύτερα τη δουλειά σας.

Παρακαλούμε δώστε το όνομα της εταιρείας, του εργοδότη, του σχολείου ή της εγκατάστασης όπως ισχύει.

γ.) Χώρα / επικράτεια

Από το αναδυόμενο μενού, επιλέξτε το όνομα της χώρας όπου βρίσκεται ο εργοδότης σας. Αν είστε φοιτητής, επιλέξτε τη χώρα όπου βρίσκεται το σχολείο σας.

δ.) Πόλη / κωμόπολη

Πληκτρολογήστε το όνομα της πόλης / κωμοπόλης όπου βρίσκεται ο εργοδότης σας. Αν είστε φοιτητής, πληκτρολογήστε την πόλη όπου βρίσκεται το σχολείο σας.

ε.) Από

Επιλέξτε τη χρονιά που αρχίσατε να εργάζεστε για τον εργοδότη ή να σπουδάζετε στο σχολείο.

Επάγγελμα *

Τέχνη, πολιτισμός, ψυχαγωγία και επάγγελμα σχετικό με αθλητισμό

Επαγγέλματα σχετικά με Οικονομικά και Διοίκηση

Εκπαίδευση, Νομική και επαγγέλματα σχετικά με κοινωνικό σύνολο και κυβερνητικές υπηρεσίες

Επαγγέλματα υγείας

Νοικοκύρης/-ά

Επαγγέλματα διαχείρισης

Επαγγέλματα σχετικά με βιομηχανία και επιχειρήσεις κοινής ωφέλειας

Στρατός / ένοπλες δυνάμεις

Φυσικές και εφαρμοσμένες επιστήμες και συναφή επαγγέλματα

Επαγγέλματα σχετικά με φυσικούς πόρους, γεωργία και συναφή επαγγέλματα σχετικά με παραγωγή

Συνταξιούχος

Πωλήσεις και επαγγέλματα παροχής υπηρεσιών

Φοιτητής

Επιτηδεύματα, χειριστές μέσων μεταφοράς και μηχανημάτων και συναφή επαγγέλματα

Άνεργος

ΜΕΡΟΣ 2 (Ε): Στοιχεία επικοινωνίας

Αυτή η ενότητα του εντύπου σας ζητά να εισάγετε τα στοιχεία επικοινωνίας μαζί σας. Βεβαιωθείτε ότι η ηλεκτρονική σας διεύθυνση είναι έγκυρη. Θα χρησιμοποιηθεί για να επικοινωνήσουμε μαζί σας σχετικά με την αίτησή σας.

Οι γονείς που υποβάλουν αίτηση για ανηλίκους μπορούν να δώσουν τη δική τους ηλεκτρονική διεύθυνση (e-mail), εάν το προτιμούν.

Contact information

Preferred language to contact you * Γλώσσα που προτιμάτε για να επικοινωνήσουμε μαζί σας

Email address * Διεύθυνση ηλεκτρονικού ταχυδρομείου

Email address (re-enter) * Διεύθυνση ηλεκτρονικού ταχυδρομείου (εισάγετε ξανά)

Η Κυβέρνηση του Καναδά σέβεται και εφαρμόζει το Νόμο που αφορά στις Επίσημες Γλώσσες της χώρας και δεσμεύεται να διασφαλίσει ότι οι πληροφορίες και οι υπηρεσίες μας παρέχονται και στην Γαλλική και στην Αγγλική γλώσσα.

Παρακαλώ επιλέξτε τη γλώσσα επικοινωνίας που προτιμάτε.

ΜΕΡΟΣ 2 (Ζ): Διεύθυνση κατοικίας

Αυτή η ενότητα του εντύπου σας ζητά να παραθέσετε τα στοιχεία κατοικίας σας. Πληκτρολογήστε τη μόνιμη διεύθυνση κατοικίας σας. Μην πληκτρολογήσετε διεύθυνση όπου διαμένετε προσωρινά. Μην πληκτρολογήσετε αριθμό ταχυδρομικής θυρίδας - η αίτησή σας θα απορριφθεί.

Residential address

Apartment/unit number (if applicable)

Street/civic number or house name *

Street address/name *

Street address/name line 2 (if applicable)

α. Διαμέρισμα / αριθμός διαμερίσματος (εάν υπάρχει)
Πληκτρολογήστε το διαμέρισμα, αριθμό διαμερίσματος ή αριθμό σουίτας, εάν υπάρχουν.

β. Οδός / αστικός αριθμός ή όνομα σπιτιού
Πληκτρολογήστε τον αστικό αριθμό ή όνομα σπιτιού, όπως ισχύει. Μην πληκτρολογήσετε αριθμό διαμερίσματος, αριθμό δωματίου ή σουίτας σε αυτό το πεδίο. Αυτά θα πρέπει να εγγραφούν στο πεδίο "αριθμός διαμερίσματος/σουίτας".

γ. Οδός / όνομα
Εισάγετε το όνομα του δρόμου, μαζί με το πρότυπο αναγνωριστικό (όπως "Οδός", "Road (Οδός)", "Λεωφόρος", "Boulevard (Λεωφόρος)", κλπ). Για παράδειγμα, "Λεωφόρος Maple" είναι αποδεκτή, αλλά μια συντομογραφία όπως "Λεωφ. (Ave.) Maple Ave." δεν είναι.

δ. Διεύθυνση / όνομα γραμμής 2 (κατά περίπτωση)
Καταχωρήστε επιπρόσθετες πληροφορίες για τη διεύθυνση, εάν είναι απαραίτητο.

City/town *

Country/territory *

District/region

ε. Πόλη / κομπόλη

Πληκτρολογήστε το όνομα της πόλης ή της κομπόλης όπου διαμένετε.

στ. Χώρα / επικράτεια

Επιλέξτε το όνομα της χώρας ή της επικράτειας όπου ζείτε.

ζ. Επαρχία / πολιτεία (αν υπάρχει)

Επιλέξτε την επαρχία ή πολιτεία όπου διαμένετε.

η. Ταχυδρομικός / ταχυδρομικός κώδικας

Πληκτρολογήστε τον ταχυδρομικό / ταχυδρομικό (ΗΠΑ) κώδικά σας.

θ. Περιφέρεια / Περιοχή (κατά περίπτωση)

Πληκτρολογήστε την περιοχή ή την περιφέρεια όπου διαμένετε.

ΜΕΡΟΣ 2 (Η): Πληροφορίες για ταξίδια

Εάν γνωρίζετε την ημερομηνία που θα ταξιδέψετε, απαντήσετε ΝΑΙ (YES) στην ερώτηση «Ξέρετε πότε θα ταξιδέψετε στον Καναδά;». Πληκτρολογήστε το έτος, το μήνα και την ημέρα που σκοπεύετε να ταξιδέψετε. Αν έχετε επιβεβαιώσει τα στοιχεία της πτήσης, παρακαλούμε πληκτρολογήστε επίσης την ώρα αναχώρησης. Αν δεν ξέρετε πότε θα ταξιδέψετε στον Καναδά, παρακαλούμε επιλέξτε ΟΧΙ (NO).

Travel information

Do you know when you will travel to Canada? Ξέρετε πότε θα ταξιδέψετε στον Καναδά;

This information may help us to process your application. If you do not know when you will travel to Canada, please select "no".

Yes

When do you plan to travel to Canada? Πότε σκοπεύετε να ταξιδέψετε στον Καναδά;

If you don't know, you may enter an approximate date.

Select Year

Επιλέξτε Έτος

Select Month

Επιλέξτε Μήνα

Select Day

Επιλέξτε Ημέρα

Please enter the time your flight to Canada will depart Παρακαλούμε, εισάγετε την ώρα αναχώρησης της πτήσης σας για τον Καναδά

If you don't know, you may enter an approximate time.

Select Hour

Επιλέξτε ώρα

Select Minute

Επιλέξτε λεπτό

Select Time zone

Επιλέξτε ζώνη ώρας

ΜΕΡΟΣ 2 (Θ): Ερωτήσεις για το Ιστορικό σας

Αυτή η ενότητα του εντύπου σας ρωτά για το προηγούμενο ιστορικό σας που αφορά σε ταξίδια και μετανάστευση. Εάν απαντήσετε ΝΑΙ (YES) σε οποιαδήποτε από τις παρακάτω ερωτήσεις, παρακαλούμε να δώσετε όσο το δυνατόν περισσότερες λεπτομέρειες ώστε να βοηθήσετε με την επεξεργασία της Ηλεκτρονικής Ταξιδιωτικής Άδειάς σας (eTA).

Background Questions

Have you ever been refused a visa or permit, denied entry to, or ordered to leave Canada or any other country/territory?

Please select

Have you ever committed, been arrested for, been charged with or convicted of any criminal offence in any country/territory?

Please select

Have you or a family member ever had or been in close contact with a person with tuberculosis?

Please select

Do you have a serious health condition for which you are receiving regular medical treatment?

Please select

Please briefly indicate if there are additional details pertinent to your application. For example, an urgent need to travel to Canada. Provide relevant details to avoid delays in the processing of your application.

Ερώτηση 1: Έχει απορριφθεί αίτησή σας για βίζα ή άδεια παραμονής, σας έχουν αρνηθεί είσοδο ή σας έχει επιβληθεί απέλαση από τον Καναδά ή από οποιαδήποτε άλλη χώρα / επικράτεια;

Επιλέξτε ΝΑΙ (YES) εάν σας έχει απορριφθεί αίτησή σας για βίζα ή άδεια παραμονής, σας έχουν αρνηθεί είσοδο ή σας έχει επιβληθεί απέλαση από τον Καναδά ή από οποιαδήποτε άλλη χώρα / επικράτεια. Εάν έχετε επιλέξει ΝΑΙ (YES) εξηγήστε για κάθε άρνηση για την χώρα που σας αρνήθηκε βίζα ή άδεια παραμονής ή σας είχε αρνηθεί είσοδο και επίσης καταγράψτε τους λόγους για τους οποίους το έκανε αυτό η χώρα αυτή.

Ερώτηση 2: Έχετε ποτέ διαπράξει, συλληφθεί ή κατηγορηθεί ή καταδικαστεί για οποιαδήποτε εγκληματική πράξη σε οποιαδήποτε χώρα / επικράτεια;

Επιλέξτε ΝΑΙ (YES) εάν έχετε ποτέ διαπράξει, συλληφθεί ή κατηγορηθεί ή καταδικαστεί για οποιαδήποτε εγκληματική πράξη σε οποιαδήποτε χώρα / επικράτεια. Εάν έχετε επιλέξει ΝΑΙ (YES) για κάθε σύλληψη, κατηγορία ή καταδίκη παρακαλούμε υποδείξετε πού (πόλη, χώρα), πότε (μήνα / χρόνο), την φύση του αδικήματος και την κατηγορία.

Ερώτηση 3: Τα προηγούμενα δυο χρόνια έχετε διαγνωστεί με φυματίωση ή βρεθήκατε σε στενή επαφή με άτομο που είχε φυματίωση;

Επιλέξτε ΝΑΙ (YES) αν στα προηγούμενα δυο χρόνια έχετε διαγνωστεί με φυματίωση ή βρεθήκατε σε στενή επαφή με άτομο που είχε φυματίωση. Εάν επιλέξατε ΝΑΙ, θα εμφανιστούν νέες ερωτήσεις.

Ερώτηση 3 α): Μήπως η επαφή σας με τη φυματίωση είναι αποτέλεσμα του ότι είστε υπάλληλος υγειονομικών υπηρεσιών;

Επιλέξτε ΝΑΙ (YES) αν η επαφή σας με τη φυματίωση είναι αποτέλεσμα του ότι είστε υπάλληλος υγειονομικών υπηρεσιών. Εάν επιλέξατε ΝΑΙ, θα εμφανιστεί νέα ερώτηση.

Ερώτηση 3 β): Έχετε ποτέ διαγνωστεί με φυματίωση;

Επιλέξτε ΝΑΙ (YES) εάν έχετε διαγνωστεί με φυματίωση.

Ερώτηση 4: Μήπως έχετε μια από τις παρακάτω παθήσεις;

Εάν έχετε μια από τις παρακάτω παθήσεις – ανίατη σύφιλη, ανίατη κατάχρηση φαρμάκων ή αλκοόλ, ή ανίατες ψυχικές παθήσεις με ψύχωση, παρακαλούμε επιλέξτε τις από το κατωτέρω αναδιπλούμενο μενού. Επιλέξτε ΚΑΝΕΝΑ ΑΠΟ ΤΑ ΑΝΩΤΕΡΩ, αν δεν έχετε καμία από αυτές τις παθήσεις.

ΜΕΡΟΣ 2 (I): Συγκατάθεση και δήλωση

Στο αντίστοιχο παράθυρο κάτωθι, «Υπογραφή του αιτούντος» πρέπει να παράσχετε την ηλεκτρονική υπογραφή σας, πληκτρολογώντας το ονοματεπώνυμό σας. Αν κάνετε αίτηση για λογαριασμό κάποιου άλλου, πληκτρολογήστε το όνομα του συγκεκριμένου ατόμου στο χώρο που προβλέπεται.

Consent and declaration

Where biometrics are provided as part of an application, the fingerprints collected will be stored and shared with the RCMP. The fingerprint record may also be disclosed to law enforcement agencies in Canada in accordance with subsection 13.11(1) of the Immigration and Refugee Protection Regulations. The information may be used to establish or verify the identity of a person in order to prevent, investigate or prosecute an offence under any law of Canada or a province. This information may also be used to establish or verify the identity of an individual whose identity cannot reasonably be otherwise established or verified because of physical or mental condition. Canada may also share immigration information related to biometric records with foreign governments with whom Canada has an agreement or arrangement.

Information provided to IRCC is collected under the authority of the Immigration and Refugee Protection Act (IRPA) to determine admissibility to Canada. Information provided may be shared with other Canadian government institutions such as, but not limited to, the Canada Border Services Agency (CBSA), the Royal Canadian Mounted Police (RCMP), the Canadian Security Intelligence Service (CSIS), the Department of Foreign Affairs, Trade and Development (DFATD), Employment and Social Development Canada (ESDC), the Canada Revenue Agency (CRA), provincial and territorial governments and foreign governments in accordance with subsection 8(2) of the Privacy Act. Information may be disclosed to foreign governments, law enforcement bodies and detaining authorities with respect to the administration and enforcement of immigration legislation where such sharing of information may not put the individual and or his/her family at risk. Information may also be systematically validated by other Canadian government institutions for the purposes of validating status and identity to administer their programs.

Declaration of Applicant

Depending on the type of application made, the information you provided will be stored in one or more Personal Information Banks (PIB) pursuant to section 10(1) of Canada's Privacy Act. Individuals also have a right to protection and access to their personal information stored in each corresponding PIB under the Access to Information Act. Further details on the PIBs pertaining to IRCC's line of business and services and the Government of Canada's access to information and privacy programs are available at the Infosource website and through the IRCC Call Centre. Infosource is also available at public libraries across Canada.

I have read and understand the above declaration.

I declare that the information I have given in this application is truthful, complete and correct.

I understand that misrepresentation is an offence under section 127 of the Immigration and Refugee Protection Act and may result in a finding of inadmissibility to Canada or removal from Canada.

I agree that by typing my name and clicking sign, I am electronically signing my application.

I Agree Συμφωνώ

Signature of applicant «Υπογραφή του αιτούντος»

Δήλωση του αιτούντος

Έχω διαβάσει και κατανοήσι την παραπάνω δήλωση. Δηλώνω ότι οι πληροφορίες που έχω δώσει σε αυτή την αίτηση είναι αληθείς, πλήρεις και ακριβείς.

Κατανώ ότι οιαδήποτε διαστρέβλωση αποτελεί αδίκημα δυνάμει της παραγράφου 127 του Νόμου περί Μετανάστευσης και Προστασίας των Προσφύγων και μπορεί να οδηγήσει στο πόρισμα ότι δεν γίνομαι αποδεκτός/-η στον Καναδά ή στην απομάκρυνσή μου από τον Καναδά. Συμφωνώ ότι πληκτρολογώντας το όνομά μου και επιλέγοντας την ένδειξη υπογραφή, υπογράφω ηλεκτρονικά την αίτησή μου.

Αφού πληκτρολογήσετε το όνομά σας ή το όνομα του προσώπου για λογαριασμό του οποίου υποβάλετε αίτηση, πατήστε την ένδειξη «Προχωρήστε σε πληρωμή». Στη συνέχεια θα σας ζητηθεί να πληρώσετε το τέλος των \$7.00 CAD.

ΜΕΡΟΣ 3: Τι να περιμένετε μετά την υποβολή της αίτησής σας

Αφού πληρώσετε για την αίτησή σας, θα πρέπει να λάβετε την επιβεβαίωση της απόδειξης με το ηλεκτρονικό ταχυδρομείο από το τμήμα IRCC μέσα σε λίγα λεπτά. Στις περισσότερες περιπτώσεις οι αιτούντες θα λάβουν επίσης ένα ηλεκτρονικό μήνυμα που διαβεβαιώνει πως το αίτημά τους για έκδοση eTA έχει εγκριθεί αμέσως μετά την κατάθεση της αίτησης για έκδοση.

Ωστόσο για μερικές αιτήσεις πιθανόν να χρειαστούν αρκετές ημέρες επεξεργασίας. Εάν αντιμετωπίζετε αυτή την κατάσταση τότε θα λάβετε ένα ηλεκτρονικό μήνυμα αποδοχής της αίτησής σας και ένα ξεχωριστό μήνυμα από το τμήμα IRCC αμέσως μετά που θα σας εξηγήει ποια είναι τα επόμενα βήματα.

Επιβεβαίωση λήψης του ηλεκτρονικού μηνύματος από το IRCC



Government
of Canada

Gouvernement
du Canada

Status : Confirmation of receipt of eTA application

Name :

Passport number :

Application number :

Your application for an Electronic Travel Authorization (eTA) has been received. A review of your file is underway. You will be advised within 72 hours of next steps regarding your application.

At any time, you can check the status of your application by using the [eTA Check Status Tool](#). To do this, you will need the application number noted above and details from the passport you used to apply for your eTA.

At this time, you are not considered to hold a valid eTA. As such, you should not plan or undertake any travel to Canada by air. If you do decide to travel to Canada, you may experience delays or be prevented from boarding your flight and/or entering Canada.

Αν έχετε λάβει μήνυμα μέσω ηλεκτρονικού ταχυδρομείου που επιβεβαιώνει την έγκριση της Ηλεκτρονικής Ταξιδιωτικής Άδειας (eTA), μπορείτε να χρησιμοποιήσετε το [εργαλείο Έλεγχος κατάστασης \(eTA\)](#) για να ακολουθήσετε την εξέλιξη της αίτησής σας. Για να γίνει αυτό, θα χρειαστείτε:

- τον αριθμό της αίτησης που αρχίζει με το γράμμα V τον οποίο μπορείτε να βρείτε στο πάνω μέρος του ηλεκτρονικού μηνύματος, και
- λεπτομέρειες από το διαβατήριο που χρησιμοποιήσατε για να υποβάλετε την αίτησή σας για eTA.

Επιβεβαίωση λήψης του ηλεκτρονικού μηνύματος από το IRCC.



Status : eTA approved
Name :
Passport number :
eTA number :
Expiration :

Your application for an Electronic Travel Authorization (eTA) has been approved. You are now authorized to travel to Canada by air.

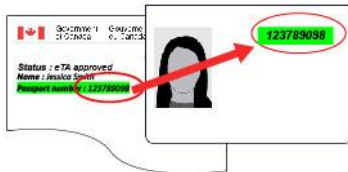
When you travel to Canada, you will need to bring the passport you used to apply for your eTA, as the eTA is electronically linked to it. Should you obtain a new passport, you will need to apply for a new eTA.

Airline check-in staff and the Canada Border Services Agency will have electronic access to your eTA status using your passport.

In the future, you can verify the status and expiration of your eTA by using the [eTA Check Status Tool](#). To do this, you will need the eTA number noted above and details from the passport you used to apply for your eTA.

For information on what to see and do in Canada, visit www.Canada.travel. See you in Canada!

Do you plan on visiting the United States? You may require authorization through the Electronic System for Travel Authorization (ESTA). Find out more on the [ESTA website](#).



Ελέγξτε τον αριθμό του διαβατηρίου σας

Ελέγξτε ότι ο αριθμός του διαβατηρίου που αναφέρεται στο ηλεκτρονικό μήνυμα έγκρισης για το eTA είναι ακριβώς ο ίδιος με τον αριθμό του διαβατηρίου σας. Εάν δεν είναι ίδιος, τότε θα πρέπει να κάνετε νέα αίτηση.

Εάν βάλατε λάθος αριθμό διαβατηρίου, πιθανόν να μην μπορέσετε να επιβιβαστείτε στην πτήση σας για τον Καναδά.

- Πιθανόν να ανακαλύψετε στο αεροδρόμιο ότι κάνατε λάθος
- Θα πρέπει να ξανακάνετε αίτηση για eTA
- Ανάλογα με την περίπτωση σας πιθανόν να μην μπορέσετε να πάρετε eTA την τελευταία στιγμή.

ΜΕΡΙΚΕΣ ΣΥΜΒΟΥΛΕΣ:

1. Μπορείτε να κάνετε αίτηση και να πληρώσετε μόνο για **ένα άτομο τη φορά**. Για παράδειγμα, για μια τριμελή οικογένεια, θα χρειαστεί να συμπληρώσετε και να υποβάλετε τη φόρμα τρεις φορές.
2. Βεβαιωθείτε ότι έχετε ελέγξει το φάκελο ανεπιθύμητης αλληλογραφίας της διεύθυνσης ηλεκτρονικού ταχυδρομείου που δώσατε στη φόρμα της αίτησής σας για Ηλεκτρονική Ταξιδιωτική Άδεια (eTA). Μερικά φίλτρα ανεπιθύμητων μηνυμάτων μπορεί να μπλοκάρουν αυτοματοποιημένα μηνύματα μέσω ηλεκτρονικού ταχυδρομείου από το γραφείο Μετανάστευσης, Προσφύγων και Ιθαγένειας του Καναδά (IRCC). Ελέγχετε το φάκελο τακτικά, καθώς μηνύματα ηλεκτρονικού ταχυδρομείου μπορεί κατά καιρούς να μετακινήθούν από τα εισερχόμενά σας στο φάκελο ανεπιθύμητης αλληλογραφίας.
3. Το μήνυμα επιβεβαίωσης μέσω ηλεκτρονικού ταχυδρομείου μπορεί να χρησιμοποιηθεί ως αναφορά, ωστόσο, δεν χρειάζεται να το εκτυπώσετε, προκειμένου να ταξιδέψετε. Η eTA είναι ηλεκτρονικά συνδεδεμένη με το διαβατήριό σας ή το ταξιδιωτικό έγγραφο και ισχύει για πέντε χρόνια ή μέχρι λήξης του διαβατηρίου.
4. Εάν η eTA σας εγκρίθηκε, αλλά **έχετε πληκτρολογήσει λάθος στοιχεία του διαβατηρίου**, όπως το λάθος αριθμό διαβατηρίου στο έντυπο της αίτησης eTA, **δεν θα είστε σε θέση να επιβιβαστείτε στην πτήση σας**. Για να αποφύγετε πιθανές καθυστερήσεις στο ταξίδι σας, φροντίστε να εισάγετε τον αριθμό διαβατηρίου σας σωστά.
5. Τα στοιχεία σας **δεν μπορούν να αποθηκευτούν**. Έχετε **περιορισμένο χρόνο** για να συμπληρώσετε τη φόρμα ωστόσο, εάν χρειάζεσθε μερικά επιπλέον λεπτά, μπορείτε να παρατείνετε το χρόνο που έχετε στη διάθεσή σας. Όταν εμφανιστεί το παράθυρο «Προειδοποίηση τέλους χρόνου λειτουργίας», πιάστε το πλήκτρο «Συνέχεια χρόνου λειτουργίας». Διαβάστε τις οδηγίες για να βεβαιωθείτε ότι έχετε όλα όσα χρειάζονται για να συμπληρώσετε τη φόρμα.