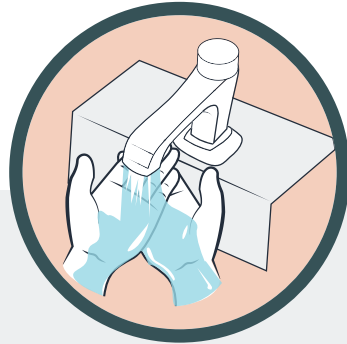
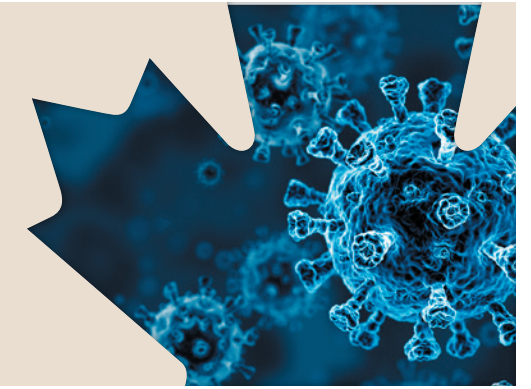


Giảm sự lây lan của COVID-19: Đồ họa thông tin cách rửa tay

VIETNAMESE / VIETNAMESE




BƯỚC 1:

Làm ướt hai bàn tay với nước.



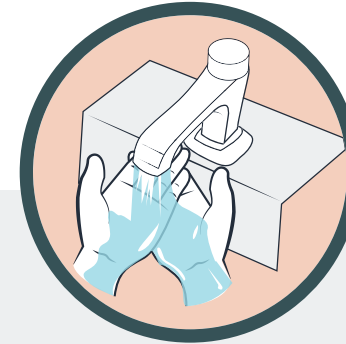
BƯỚC 2:

Xoa xà phòng.



BƯỚC 3:

Khi bàn tay đã ra khỏi nước, hãy xoa hai bàn tay vào nhau trong ít nhất 20 giây (bao gồm cả lòng bàn tay, mu bàn tay, giữa các ngón tay, ngón cái và dưới móng tay).



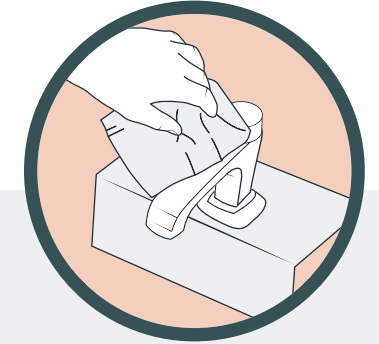
BƯỚC 4:

Xả sạch bằng nước.



BƯỚC 5:

Lau khô tay bằng khăn giấy.





BƯỚC 6:

Tắt vòi nước bằng khăn giấy.



Nếu không có xà phòng và nước, hãy sử dụng chất khử trùng tay có chứa ít nhất 60% cồn. Chà hai bàn tay vào nhau (như trong Bước 3) cho đến khi khô.

Để biết thêm thông tin:  1-833-784-4397  Canada.ca/le-coronavirus