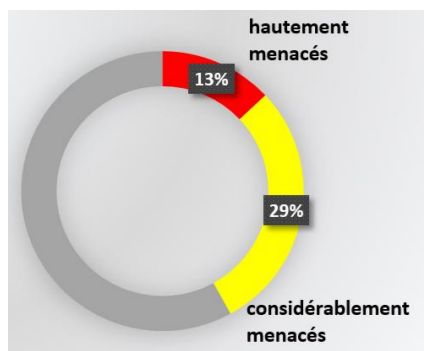


1. Les progrès technologiques changent les exigences en matière de travail et de compétences

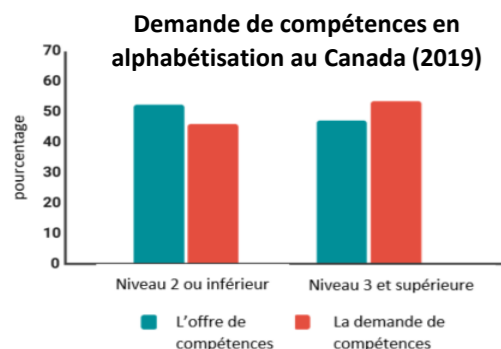
L'AUTOMATISATION ET LA NUMÉRISATION MENACENT UNE PROPORTION D'EMPLOIS CONSIDÉRABLE



Au Canada, 4 emplois sur 10 sont hautement menacés (p. ex. de disparition) ou considérablement menacés (p. ex. d'avoir à exiger un recyclage) par l'automatisation.

Source : Perspectives d'emploi de l'OCDE 2019. L'avenir du travail.

LES EXIGENCES EN MATIÈRES DE COMPÉTENCES S'ACCROISSENT POUR TOUS LES EMPLOIS

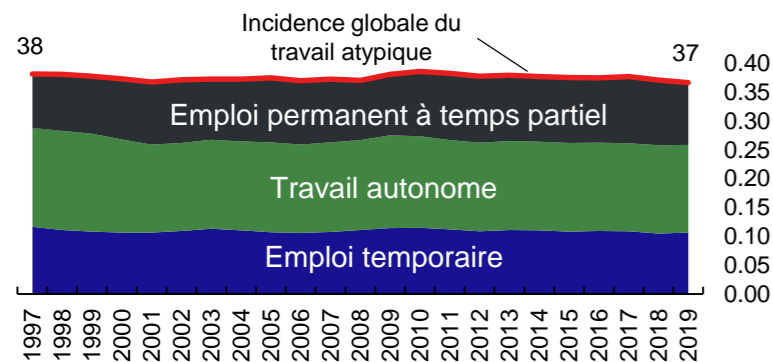


Au cours des dix prochaines années, 75 % de la croissance prévue de l'emploi devrait toucher les professions hautement spécialisées.

Source : Système de projection des professions au Canada (SPPC). Offres d'emploi (2019-2028)

Source : Calculs réalisés à l'interne par EDSC à partir des données de l'Enquête sur la population active (2019) et des estimations fondées sur les offres d'emploi en ligne de Gartner (2019).

L'EMPLOI ATYPIQUE EST DEMEURÉ STABLE AU FIL DU TEMPS



Parts de l'emploi selon différents types de travail atypique (15 ans et plus, en pourcentage)

Le travail atypique est demeuré relativement stable, représentant environ 37 % de l'emploi total de 1998 à 2019.

Source : Statistique Canada. Enquête sur la population active. Permanence de l'emploi (permanent et temporaire) selon l'industrie, données annuelles.

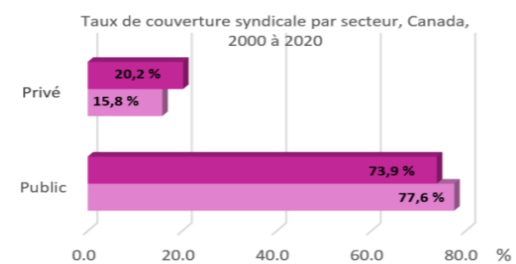
2. Ces changements représentent de nouveaux défis sur le marché du travail

DÉSÉQUILIBRE DES COMPÉTENCES

Chez environ 13 % des travailleurs canadiens, l'inadéquation de leurs compétences se répercute sur leur salaire, leur satisfaction au travail et leur maintien en poste.

Source : C.D. Howe Institute. 2019. Calhoun 2015

TAUX DE SYNDICALISATION



Le taux de syndicalisation au Canada a diminué, passant de 32,3 % en 2000 à 31,3 % en 2020, en raison d'une baisse des taux dans le secteur privé.

Source : Statistique Canada. Situation syndicale selon l'industrie

ÉCONOMIE À LA DEMANDE

Bien qu'il existe des preuves de croissance, la portée et l'ampleur de l'évolution ne sont pas encore claires étant donné les défis en matière de données et de définitions.

- De 2005 à 2016, la part des travailleurs de cette économie est passé de 5,5 % à 8,2 %.
- Le revenu net médian pour le travail à la demande se chiffre à 4 303 \$.

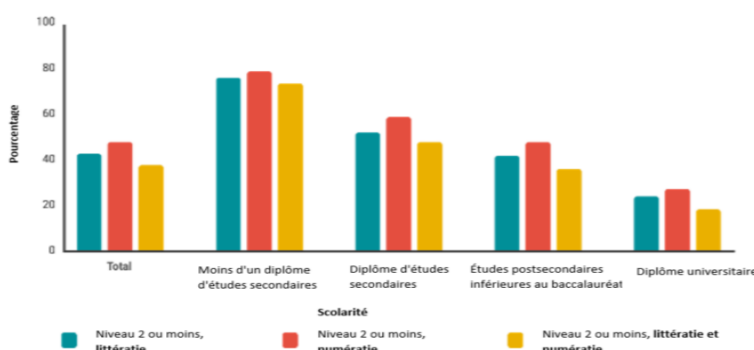
Le travail à la demande est transitoire pour certains et plus durable pour d'autres :

- Environ la moitié des personnes qui ont commencé à travailler dans l'économie à la demande au cours d'une année donnée n'ont pas eu de revenus découlant de ces activités l'année suivante. Toutefois, un quart de ces personnes ont continué à exercer ce type de travail pendant trois ans ou plus.

Statistique Canada. Mesurer l'économie à la demande au Canada au moyen des données administratives. 2019.

5. Beaucoup trop de Canadiens n'ont pas les compétences nécessaires et n'ont pas accès à de la formation

45 % DES CANADIENS N'ONT PAS LES COMPÉTENCES DE BASE ADÉQUATES POUR LA MAJORITÉ DES EMPLOIS

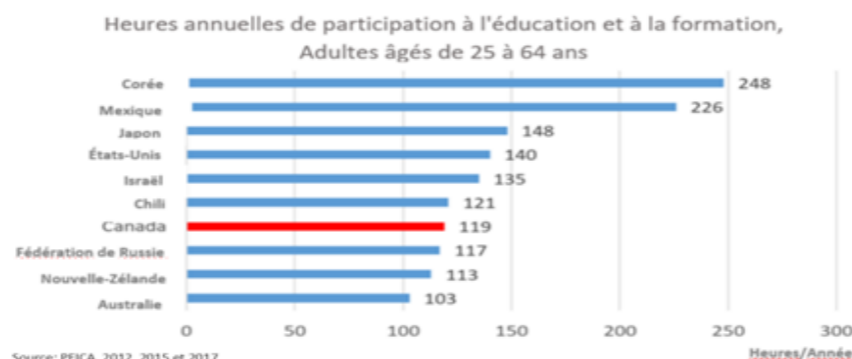


Source : Statistique Canada. Les diplômés universitaires ayant des niveaux de compétence moindres en littératie et en numératie

57,7 % des adultes ayant peu de compétences en littératie et numératie ne suivent pas d'études ou de formation en lien avec leur emploi.

Source : OCDE. "Getting Skills Right (2019) (anglais seulement)

PAR RAPPORT AUX CITOYENS D'AUTRES PAYS, LES CANADIENS ACCORDENT MOINS DE TEMPS À LA FORMATION



Source : PEWCA, 2012, 2015 et 2017

3. La pandémie a accéléré la progression de certaines de ces tendances et exacerbé certains défis

LA NUMÉRISATION ET LE TÉLÉTRAVAIL SE SONT ACCÉLÉRÉS ET CHANGENT À JAMAIS LE FONCTIONNEMENT DES ENTREPRISES



Au Canada, 2 entreprises sur 3 font de la vente en ligne. 50 % d'entre elles ont débuté en 2020.



Télétravail : En septembre 2021, 21 % des Canadiens travaillaient la majorité de leurs heures de la maison (par rapport à 4 % en 2016).

Source : PayPal Canada, Business of Change—PayPal Canada Small Business Study. 2020 (en anglais seulement)

Source : Statistique Canada. Enquête sur la population active

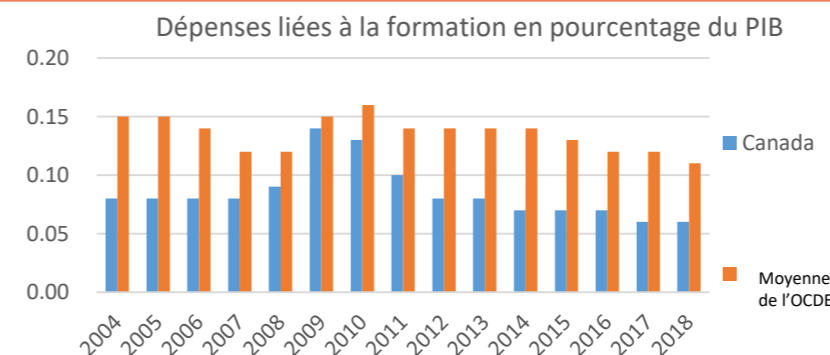
OBSTACLES AU TRAVAIL ET À L'APPRENTISSAGE EN LIGNE

Environ un ménage canadien sur quatre du quartile de revenu le plus bas utilise uniquement un téléphone intelligent pour accéder à Internet. Plus ou moins 10 % des ménages – surtout en région rurale – n'ont pas Internet haute vitesse.

Source : Leadership avisé RBC. 2020.

6. Les investissements dans la formation ne suivent pas la cadence

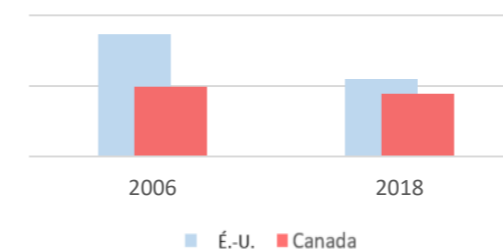
LE CANADA INVESTIT PEU DANS LA FORMATION PAR RAPPORT AUX AUTRES PAYS



Source : OCDE, Dépenses publiques et nombre de participants de programmes relatifs au marché du travail

LES EMPLOYEURS CANADIENS SOUS-INVESTISSENT DANS LA FORMATION

Dépense moyenne par employé pour l'apprentissage et le perfectionnement

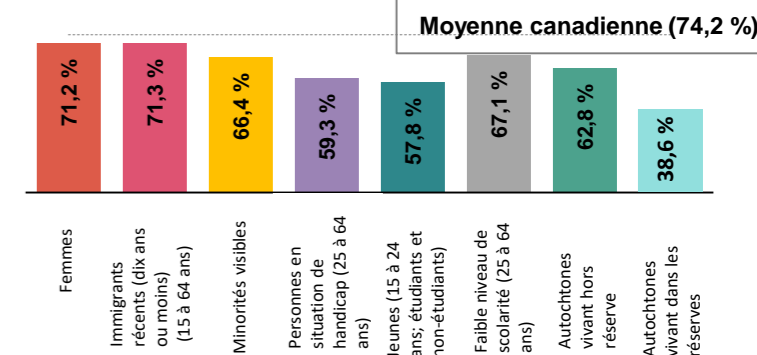


Pour chaque dollar que les entreprises américaines dépensent dans la formation, les entreprises canadiennes dépensent 81 cents (2018).

Source : Le Conference Board du Canada. 2018

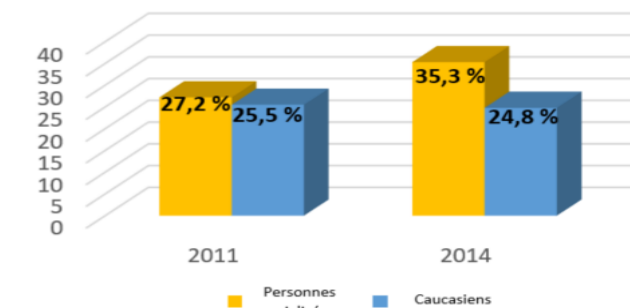
4. Certains Canadiens risquent de prendre encore plus de retard

TAUX D'EMPLOI DE GROUPES PRÉCIS PAR RAPPORT À LA MOYENNE NATIONALE



Source : Statistique Canada. Enquête sur la population active. 2019

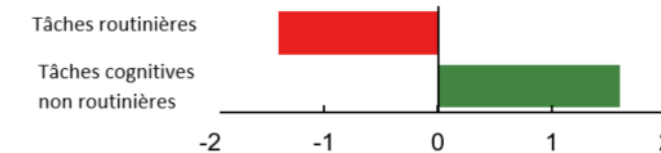
PRÉSENCE ACCRUE DES EMPLOIS PRÉCAIRES CHEZ LES MEMBRES DES GROUPES RACIALISÉS



Exemple de répondants à l'étude dans la région du Grand Toronto et de Hamilton occupant des emplois caractérisés par un salaire, des heures de travail et un accès aux avantages sociaux faibles (2011 et 2014).

Source : Poverty and Employment Precarity in Southern Ontario (PEPSO). (2015) (en anglais seulement)

LES TRAVAILLEURS OCCUPANT DES POSTES PEU SPÉCIALISÉS AUX TÂCHES ROUTINIÈRES SONT LES PLUS MENACÉS PAR L'AUTOMATISATION



Proportion de changements d'emplois attendus dans les 10 prochaines années selon le type de tâches

Source : Système de projections des professions au Canada, 2017. Données du Guichet-Emplois; et Statistique Canada. Enquête sur la population active.