


# Rapports sur la sécurité des produits de consommation et des cosmétiques reçus par la Direction de la sécurité des produits de consommation et des produits dangereux

## Données trimestrielles pour la période du 1er janvier au 31 mars 2020

**1** La Direction de la sécurité des produits de consommation et des produits dangereux reçoit régulièrement des rapports sur des préoccupations concernant la sécurité ou la santé en lien avec les produits de consommation et les cosmétiques †.

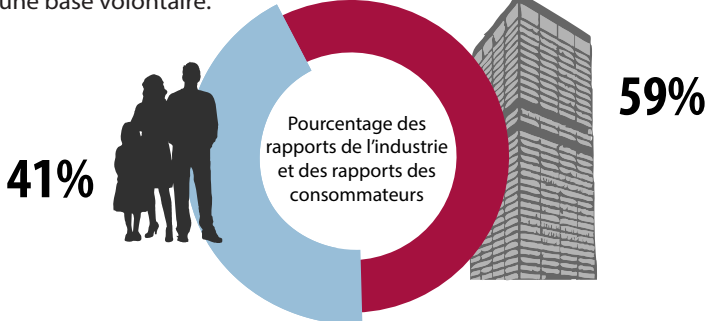


**572**

Nombre de rapports reçus par la Direction de la sécurité des produits de consommation et des produits dangereux

† Les produits de consommation sont réglementés en vertu de la *Loi canadienne sur la sécurité des produits de consommation*, tandis que les cosmétiques sont réglementés conformément à la *Loi sur les aliments et drogues*.










**2** Les membres de l'industrie doivent soumettre un rapport à la Direction de la sécurité des produits de consommation et des produits dangereux quand un incident lié à l'un de leurs produits de consommation est porté à leur attention. Les consommateurs soumettent des rapports sur leurs préoccupations relatives aux produits de consommation et aux cosmétiques sur une base volontaire.



41% 59%

Pourcentage des rapports de l'industrie et des rapports des consommateurs


**3** **Pourcentage des rapports reçus par catégorie de produit**

	25%	Électroménagers
	21%	Articles domestiques
	16%	Produits pour enfants
	12%	Produits électroniques
	9%	Produits et accessoires de beauté
	7%	Entretien de la maison et de l'automobile
	4%	Vêtements, textiles et accessoires
	4%	Articles de plein air
	2%	Sports et loisirs

À noter: La somme des pourcentages n'égal pas toujours à 100 en raison de l'arrondissement des chiffres.




**4** Tous les rapports communiqués à la Direction de la sécurité des produits de consommation et des produits dangereux ne font pas nécessairement mention d'une blessure. Au cours de la période en question, 37% des rapports reçus faisaient mention de blessures, y compris des décès.

**214**








Nombre de rapports faisant mention de blessures

**5** **3 principaux types de blessures**

	Irritations	53
	Brûlures	38
	Coupures	37

**5 principaux types de produits**  
selon le nombre de rapports reçus

	Cosmétiques	38
	Cuisinières ou fours électriques	33
	Téléphones et accessoires	26
	Thermostats	21
	Savon ou détergents à lessives	15