

Introduction à Immigration, Réfugiés et Citoyenneté Canada :

Résultats obtenus par les immigrants



- Cette présentation donne un aperçu des thèmes suivants :
 - **Résultats économiques des immigrants**, par catégorie d'immigration
 - Indicateurs relatifs à la main-d'œuvre
 - Revenus d'emploi moyens à l'entrée
 - Revenus d'emploi moyens au fil du temps
 - Contribution fiscale directe nette
 - **Résultats sociaux des immigrants**, par catégorie d'immigration
 - Engagement civique
 - Sentiment d'appartenance
 - Taux d'obtention de la citoyenneté
 - **Résultats des enfants d'immigrants :**
 - Taux d'achèvement des études universitaires

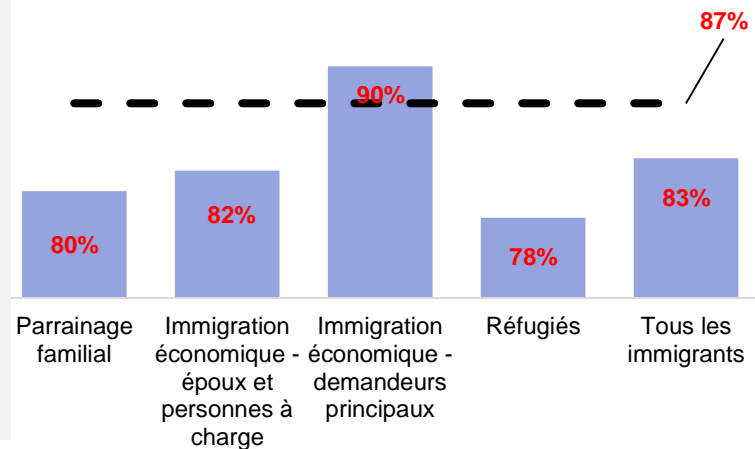
« [...] le Canada admet le plus grand nombre de travailleurs qualifiés de l'OCDE. En outre, le Canada dispose également du système d'immigration de main-d'œuvre qualifiée le plus élaboré et le plus ancien de l'OCDE. Le pays est largement perçu comme une référence pour d'autres, et son succès est attesté par ses bons résultats en matière d'intégration. » – OCDE, *Recrutement des travailleurs immigrants : Canada 2019* (2019)

Résultats des immigrants sur le marché du travail canadien

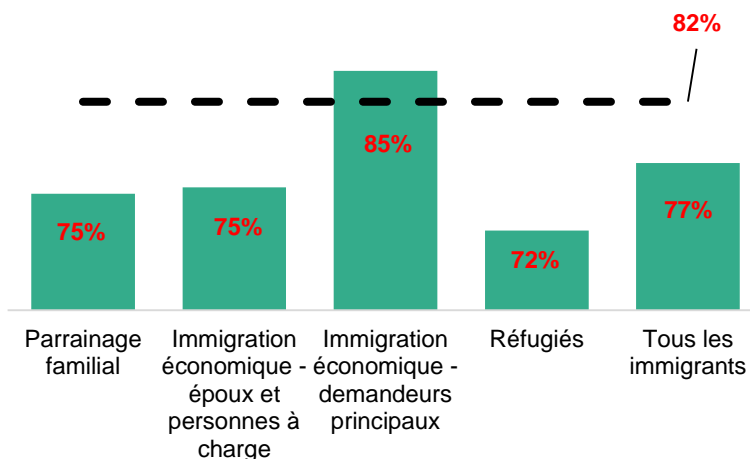
Résultats des immigrants

- Les demandeurs économiques principaux participent au marché du travail à un taux plus élevé que les membres de la population née au Canada et affichent également des taux d'emploi plus élevés.
- Le taux de chômage des demandeurs économiques principaux est comparable à la moyenne des personnes nées au Canada.
- En tant que résidents permanents qui ne sont pas sélectionnés principalement pour des raisons économiques, les réfugiés et les immigrants parrainés appartenant à la catégorie du regroupement familial affichent des taux de participation et d'emploi inférieurs.
- En 2018, le rendement des immigrants au Canada sur le marché du travail était supérieur à la moyenne des autres pays de l'OCDE.

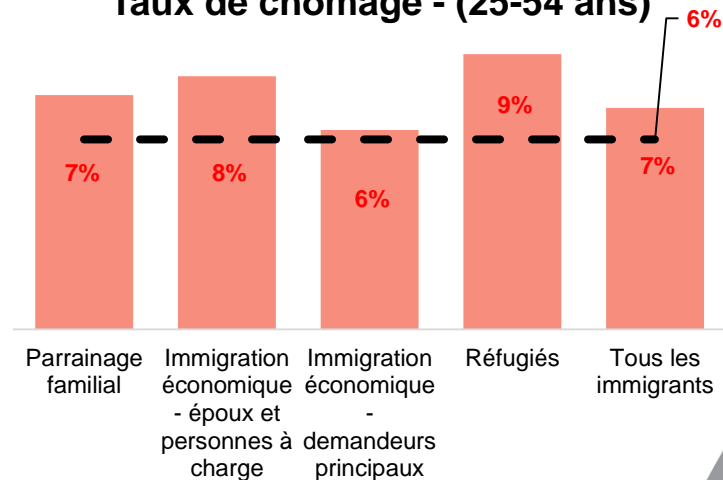
Taux d'activité – (25-54 ans)



Taux d'emploi (25-54 ans)



Taux de chômage - (25-54 ans)

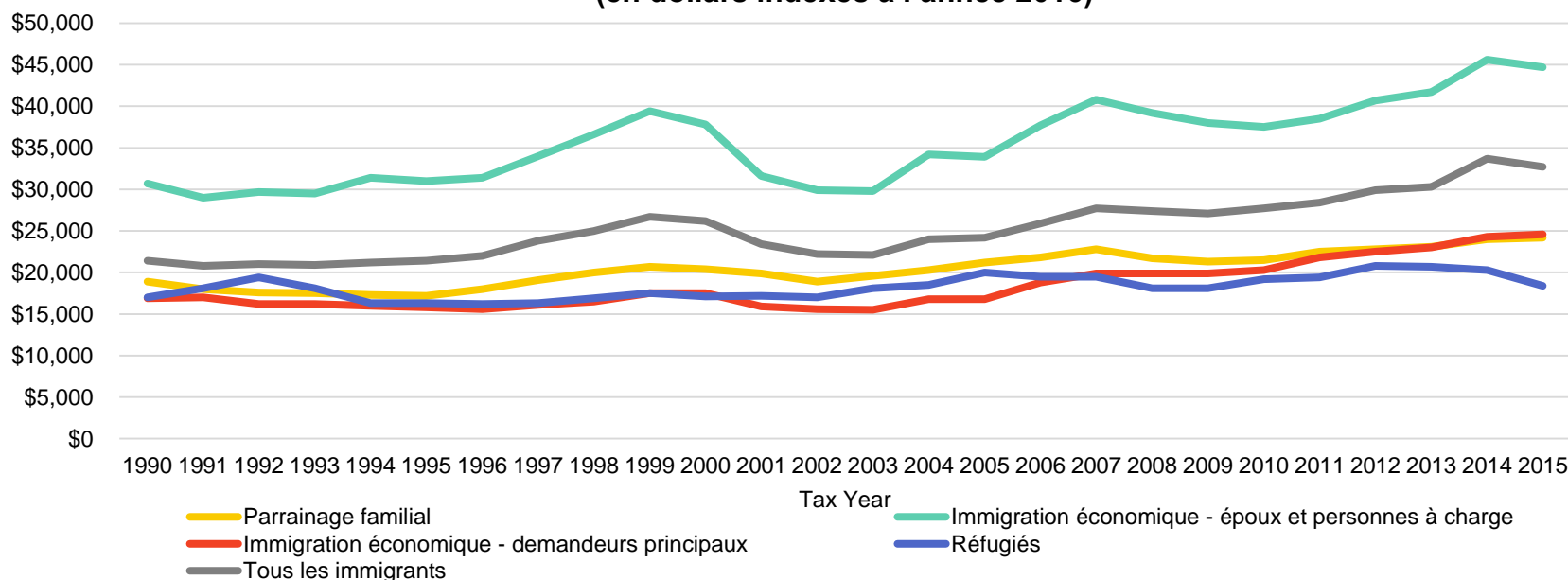


Combien gagnent les immigrants initialement?

Résultats des
immigrants

- Les immigrants (à l'exception des réfugiés) arrivés en 2014 et en 2015 ont déclaré les revenus d'emploi les plus élevés de toutes les cohortes arrivées depuis 1990.
 - Les revenus des demandeurs économiques principaux à l'entrée ont rapidement augmenté (31 000 \$ en 1990, contre 45 000 \$ en 2015).
 - Les revenus à l'entrée dans certaines catégories d'immigration (familles parrainées, réfugiés) sont relativement stables depuis 1990.

Revenu d'emploi moyen à l'entrée*, par catégorie d'immigration
(en dollars indexés à l'année 2016)



Source : Banque de données longitudinales sur les immigrants (BDIM), 2016

* Le revenu d'emploi à l'entrée correspond à celui enregistré lors de la première année complète depuis l'établissement.

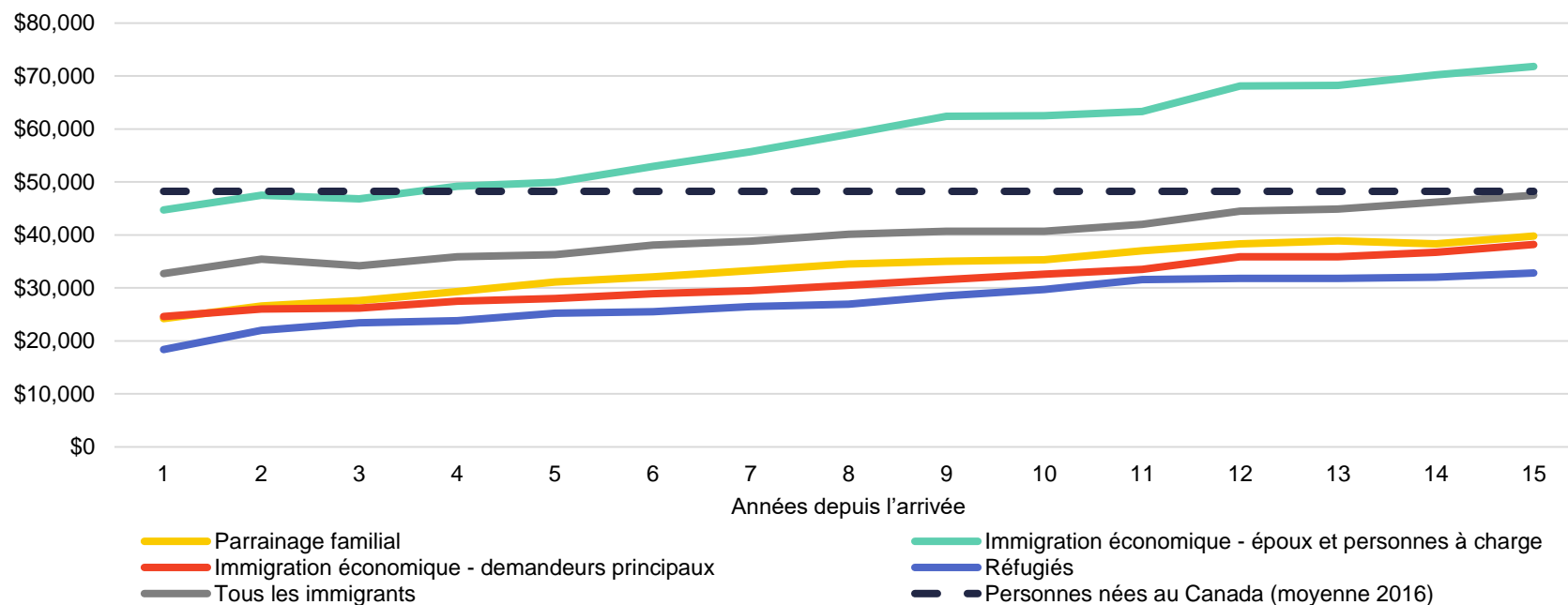
Remarque : L'analyse de la BDIM porte sur les immigrants de 15 ans et plus ayant présenté une déclaration de revenus.

Revenus d'emploi moyens au fil du temps

Résultats des
immigrants

- Les revenus d'emploi des demandeurs économiques principaux sont bien supérieurs à la moyenne de tous les immigrants et dépassent la moyenne des personnes nées au Canada peu après leur arrivée.
- Parmi les réfugiés, les revenus d'emploi étaient systématiquement inférieurs à la moyenne de tous les immigrants et restaient sous la moyenne canadienne 15 ans après leur arrivée.

Revenu d'emploi moyen, par catégorie d'immigration et par nombre d'années depuis l'arrivée (année d'imposition 2016)



Démographie

- L'immigration est essentielle à l'augmentation de la population canadienne en âge de travailler (de 15 à 64 ans). Sans elle, la population du Canada diminuerait de 4 % au cours des 20 prochaines années, avec le vieillissement de la population. Néanmoins, l'immigration n'est pas une solution à long terme au vieillissement de la population au Canada.

Économie

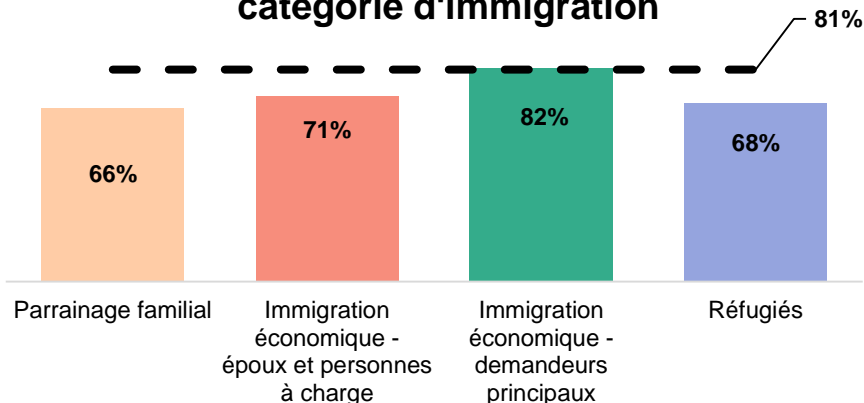
- Les immigrants contribuent de manière disproportionnée à l'offre en travailleurs hautement qualifiés dans les domaines des sciences, de la technologie, de l'ingénierie et des mathématiques (STIM), favorisant ainsi la productivité et l'innovation au Canada. Bien que les immigrants représentent 20 % de la population canadienne, environ 50 % de tous les titulaires de diplômes en STIM au Canada sont des immigrants.
- L'immigration a alimenté l'esprit d'entreprise et la création d'emplois au Canada – les immigrants sont plus susceptibles d'être propriétaires d'entreprises que les personnes nées au Canada.



Fiscalité

- Les immigrants affichent des contributions fiscales directes nettes positives. Les demandeurs économiques principaux présentent des contributions nettes plus élevées que les autres immigrants et que les Canadiens.
- Bien que les réfugiés et les immigrants de la catégorie du regroupement familial présentent des contributions fiscales directes nettes qui restent constamment inférieures à la moyenne canadienne, leur contribution augmente avec le temps.

Taux de participation aux élections autodéclarés (élection fédérale), par catégorie d'immigration



Les immigrants sont-ils engagés sur le plan civique?

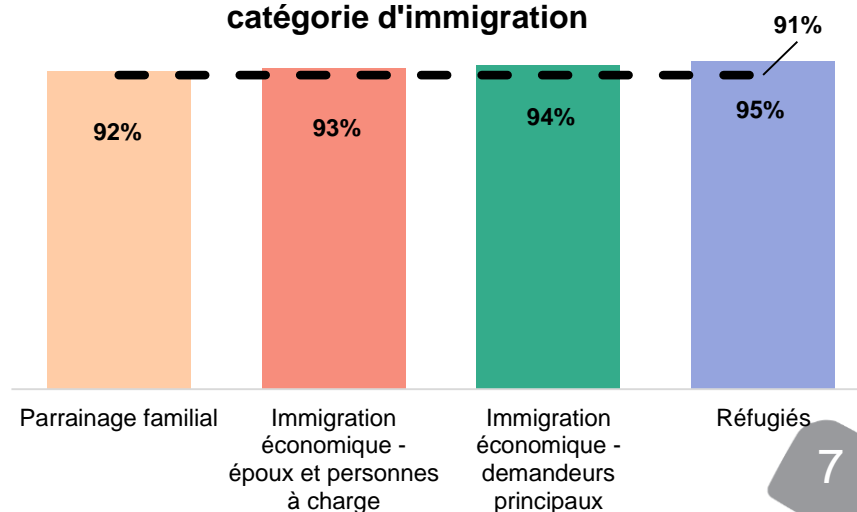
- La proportion de demandeurs économiques principaux ayant voté* aux élections fédérales de 2011 était égale à la moyenne des personnes nées au Canada.

* autodéclarés dans l'ESG

Les immigrants ressentent-ils un fort sentiment d'appartenance envers le Canada?

- Les réfugiés déclarent le plus fort sentiment d'appartenance au Canada, soit 95 %, comparativement à 91 % chez les personnes nées au Canada.

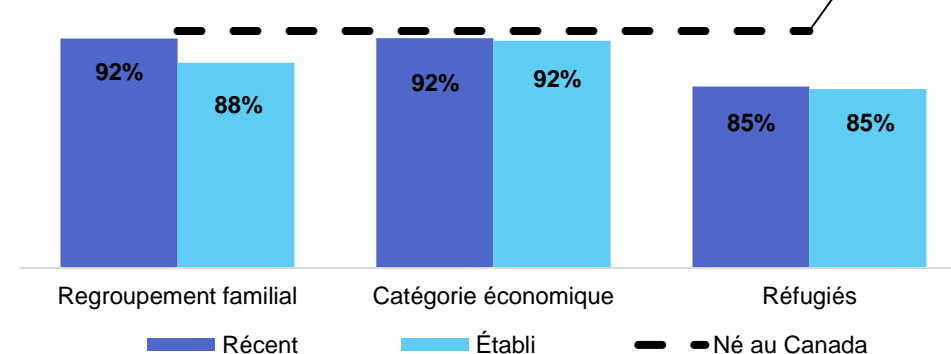
Sentiment d'appartenance au Canada, par catégorie d'immigration



Les immigrants sont-ils satisfaits de la vie?

- La satisfaction à l'égard de la vie des immigrants économiques et des réfugiés demeure constante dans le temps. Celle des immigrants de la catégorie du regroupement familial diminue avec le temps qu'ils passent au Canada.

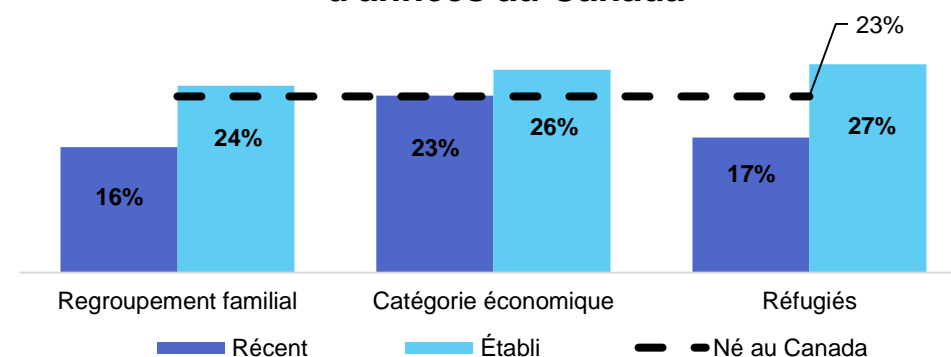
Pourcentage de la population « satisfaite de la vie », par catégorie d'immigration et par nombre d'années au Canada



Les immigrants sont-ils stressés?

- Les immigrants, en particulier les réfugiés et les immigrants de la catégorie du regroupement familial, sont plus susceptibles de se sentir stressés à mesure qu'ils passent du temps au Canada.

Pourcentage de la population qui a déclaré une vie « assez/extrêmement stressante », par catégorie d'immigration et par nombre d'années au Canada

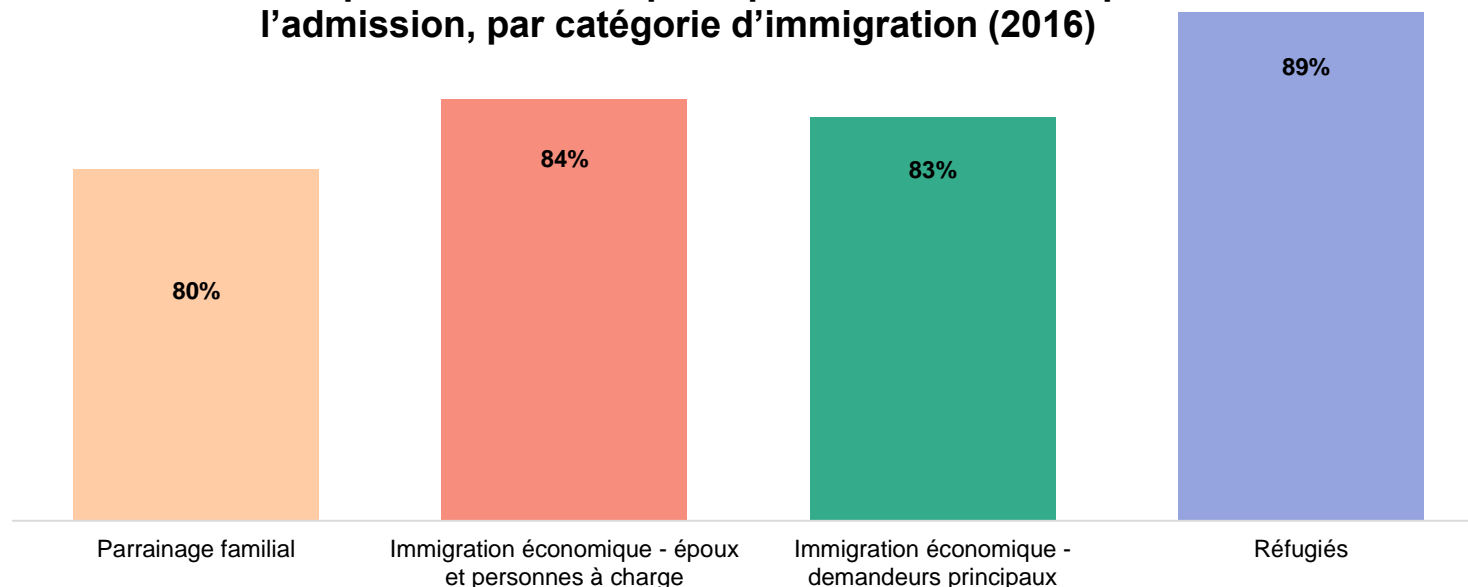


Taux d'obtention de la citoyenneté

Résultats des
immigrants

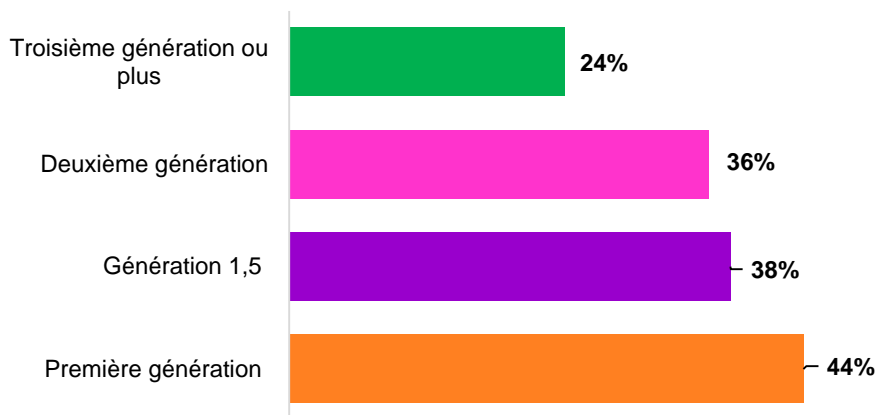
- De toutes les catégories d'immigrants, ce sont les réfugiés qui affichent le taux d'obtention de la citoyenneté le plus élevé, soit 89 %.
- Au cours des dernières années, le taux d'obtention de la citoyenneté a diminué chez certains immigrants (p. ex. ceux ayant de moins bonnes compétences en langues officielles, un niveau de scolarité moins élevé et un revenu inférieur).
 - Des changements de politique récents, tels que l'augmentation des frais relatifs à la citoyenneté, ont peut-être contribué à cette diminution.

Taux d'obtention de la citoyenneté pour les immigrants admis au Canada après 1980 et comptant plus de 4 années depuis l'admission, par catégorie d'immigration (2016)

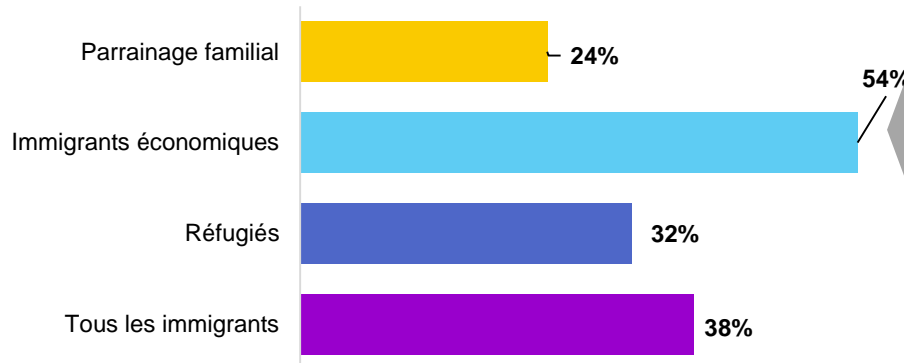


Source : Recensement de 2016

Taux d'achèvement des études universitaires (25-54 ans), par génération



Taux d'achèvement des études universitaires (25-54 ans), immigrants arrivés dans l'enfance (1,5^e génération)



- Les enfants d'immigrants (génération 1,5^e* et 2^e génération) achèvent leurs études universitaires à un taux plus élevé que leurs pairs de parents nés au Canada.
- Les enfants de la 2^e génération gagnent en moyenne plus que les enfants de parents nés au Canada, alors que ceux de la 1,5^e génération gagnent moins.
- Les revenus des enfants d'immigrants varient selon le statut de minorité visible.

*La 1,5^e génération fait référence aux personnes arrivées au Canada avant d'avoir 15 ans.

- Les immigrants arrivés dans l'enfance dont les parents appartenaient à la catégorie économique ont beaucoup plus de chances de terminer leurs études universitaires que les enfants arrivés en tant que réfugiés ou en tant qu'immigrants parrainés.

- Les immigrants, en particulier les demandeurs économiques principaux, affichent des résultats économiques favorables et solides.
- Bien qu'ils soient admis au Canada dans le cadre de circonstances d'ordre humanitaire, les réfugiés deviennent de plus en plus autonomes à mesure qu'ils passent du temps au Canada.
- Bien que les immigrants et les réfugiés semblent bien s'intégrer, si l'on se fie au taux de participation aux élections, au sentiment d'appartenance et au taux d'obtention de la citoyenneté, ils sont plus susceptibles de se sentir stressés à mesure qu'ils passent du temps au Canada.
- Les enfants d'immigrants et de réfugiés surpassent leurs pairs dont les parents sont nés au Canada, pour ce qui est du niveau de scolarité.
- Immigration, Réfugiés et Citoyenneté Canada surveille les tendances démographiques dans divers domaines et continuera de rendre compte des résultats sociaux et économiques des immigrants.

