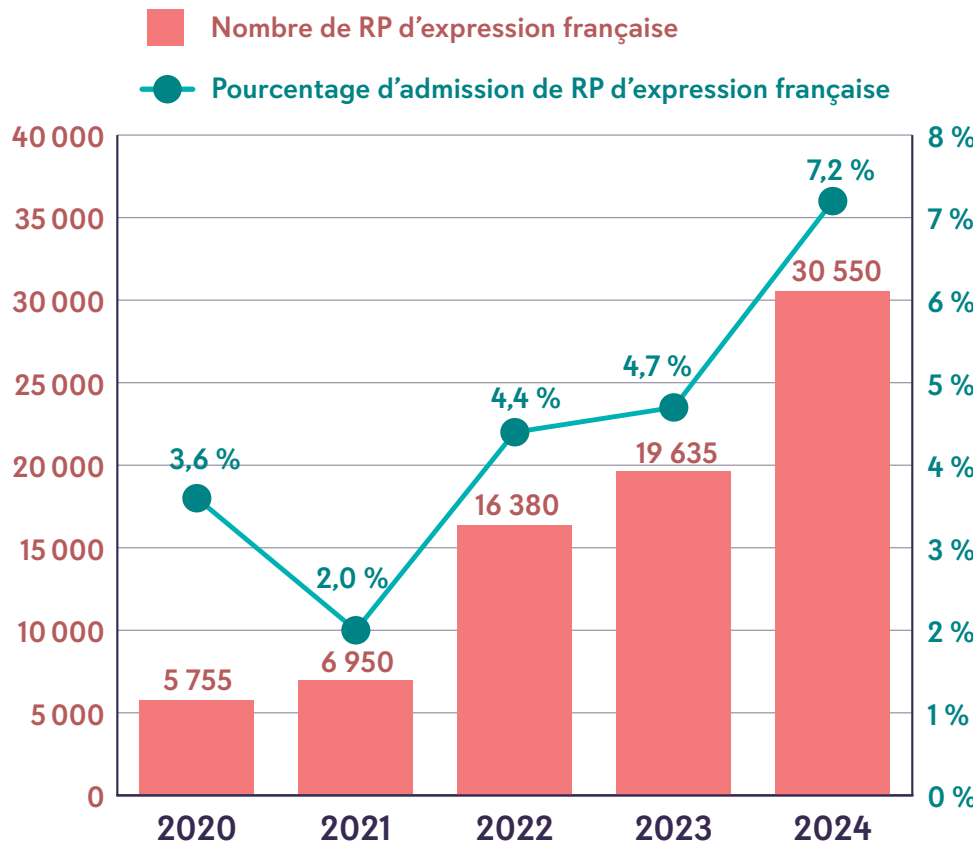


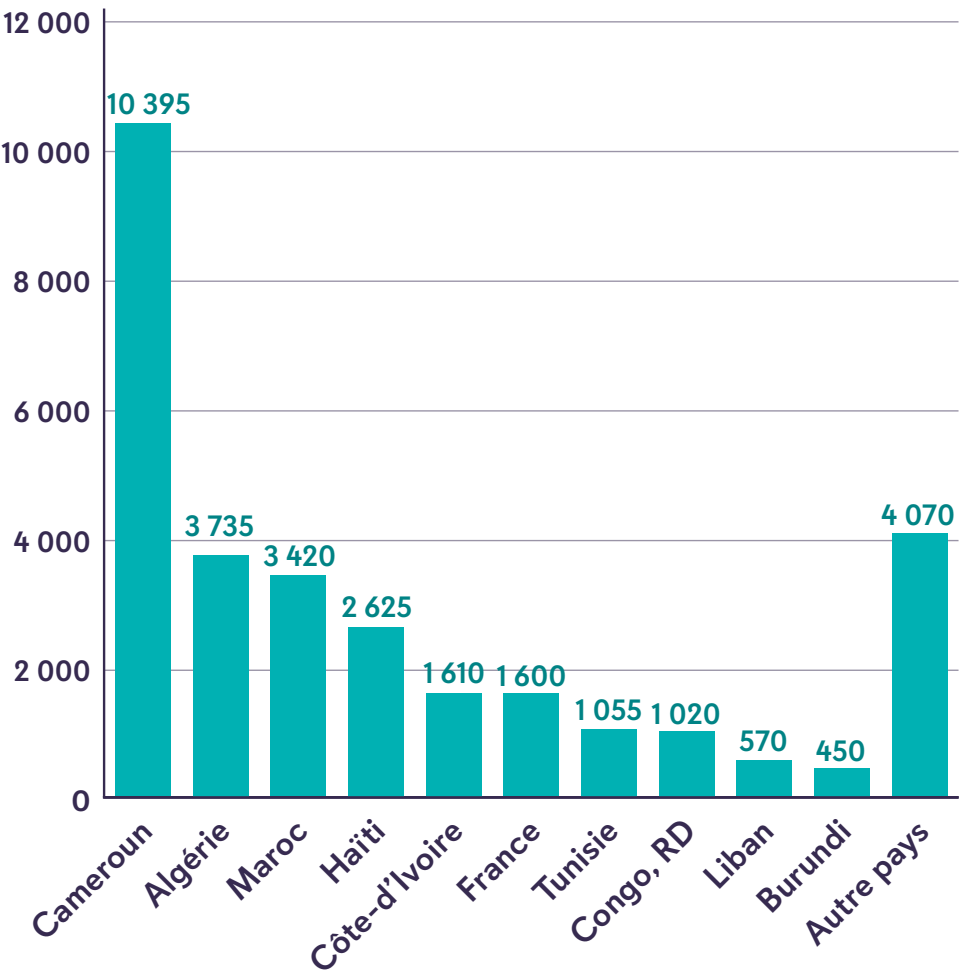


Tableau de bord sur l'immigration francophone hors Québec – 2024

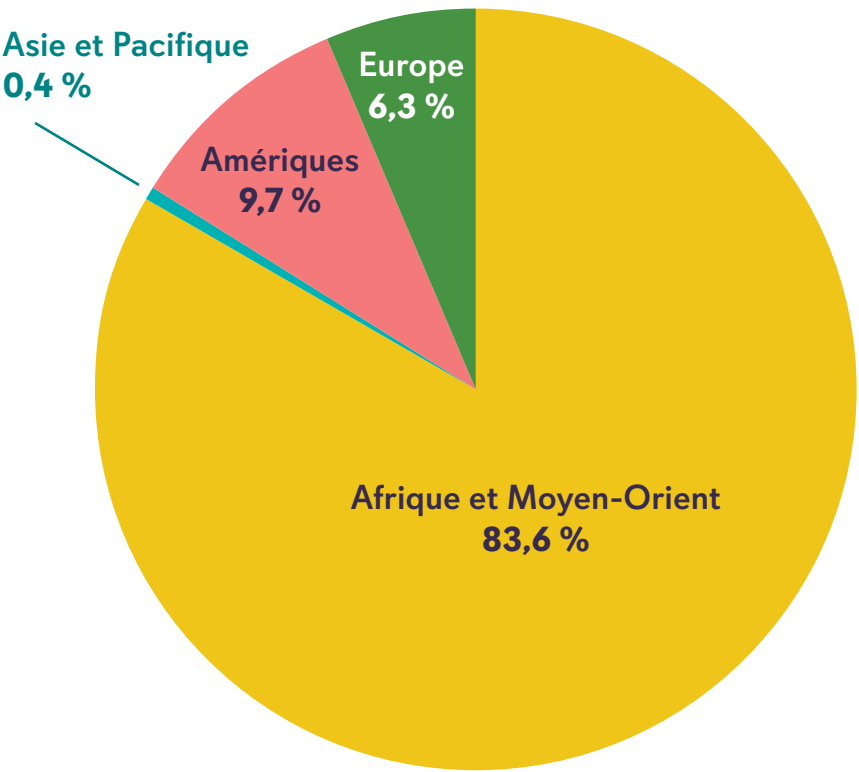
Évolution du nombre et du pourcentage de résidents permanents (RP) d'expression française admis au Canada hors Québec entre 2020 et 2024.



Les dix pays principaux de citoyenneté des immigrants d'expression française en 2024.



En 2024, 83,6 % des admissions francophones hors Québec venaient de citoyens de pays d'Afrique et du Moyen-Orient, contre 9,7 % de pays des Amériques et 6,3 % de pays européens.



En 2024, le gouvernement du Canada a dépassé sa cible en admission qui était de 6 % avec 7,2 % de RP d'expression française parmi tous les RP admis au Canada hors Québec.

Attention, les chiffres pour les continents et les pays de résidence différent de ceux des continents et des pays de citoyenneté car 15 % des nouveaux résidents permanents d'expression française résident déjà au Canada.

Résidents permanents admis hors Québec (2024)

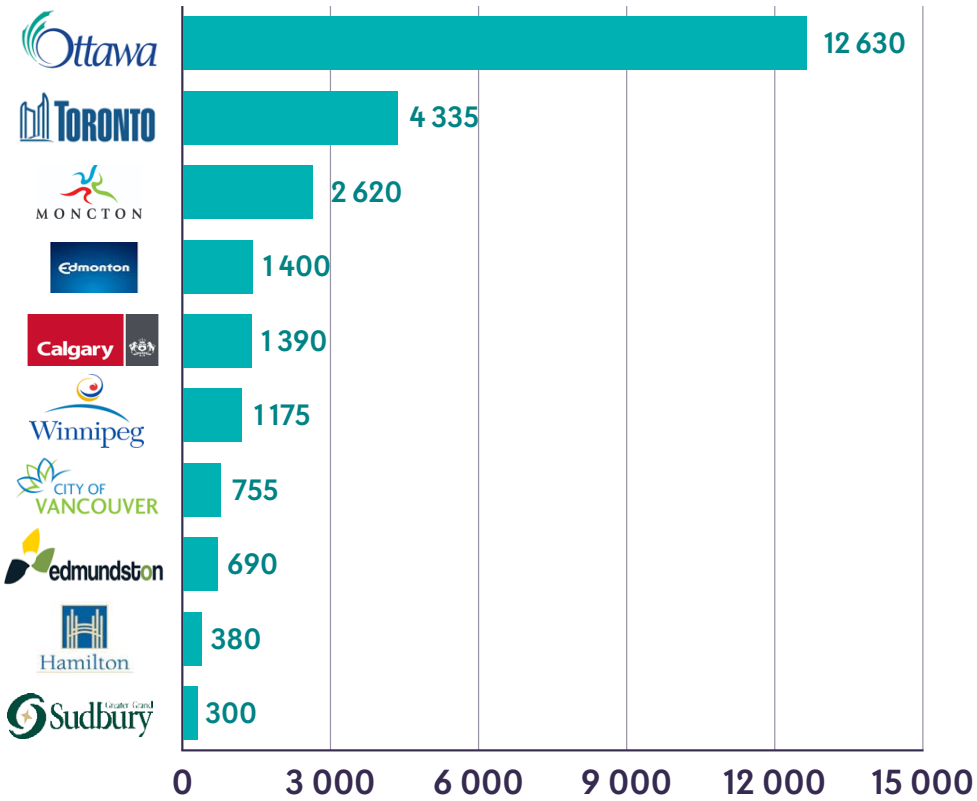
| Catégorie d'immigration | Nombre d'admissions en 2024 |
|---|-----------------------------|
| Économique | 25 195 |
| Famille parrainée | 1 680 |
| Réfugiés réinstallés et personnes protégées | 1 530 |
| Autres catégories d'immigration | 2 145 |
| Total | 30 550 |

| Détail de la classe économique | | Nombre d'admissions via la classe économique |
|--------------------------------|--|--|
| Programmes des travailleurs | Programmes d'immigration au Canada atlantique | 250 |
| | Pilote sur l'immigration agroalimentaire | 10 |
| | Catégorie de l'expérience canadienne | 1 445 |
| | Programme des aides familiaux ou personnes soignantes | 10 |
| | Pilote d'immigration dans les communautés rurales et du Nord | 50 |
| | Pilote sur la voie d'accès à la mobilité économique fédéral | 5 |
| | Programme des travailleurs qualifiés (fédéral) | 19 450 |
| | Voies d'accès de la résidence temporaire à la résidence permanente | 275 |
| | Programmes d'immigration des gens d'affaires | 50 |
| | Programme des candidats des provinces et des territoires | 3 650 |
| Total classe économique | | 25 195 |

| Provinces et territoires | Nombre d'admissions via le Programme des Candidats des Provinces |
|---|--|
| Terre-Neuve-et-Labrador | 50 |
| Île-du-Prince-Édouard | 35 |
| Nouvelle-Écosse | 70 |
| Nouveau-Brunswick | 2 115 |
| Ontario | 450 |
| Manitoba | 625 |
| Saskatchewan | 115 |
| Alberta | 140 |
| Colombie-Britannique | 40 |
| Yukon | 0 |
| Territoires du Nord-Ouest | 0 |
| Total Programme des Candidats des Provinces | 3 640 |

Pour obtenir de plus amples renseignements, veuillez consulter l'ensemble des données d'IRCC sur le [Portail ouvert du gouvernement du Canada](#).

En 2024, la tendance observée en 2023 et en 2022 s'est maintenue : le nombre de résidents permanents d'expression française qui ont choisi Ottawa comme région de destination a surpassé ceux qui ont sélectionné Toronto.



Admissions francophones via Entrée Express par province et territoire (2024)

| Provinces et territoires | Nombre d'admissions via Entrée Express | % par rapport au total au Canada |
|---------------------------|--|----------------------------------|
| Terre-Neuve-et-Labrador | 30 | 0,1 % |
| Île-du-Prince-Édouard | 40 | 0,2 % |
| Nouvelle-Écosse | 160 | 0,7 % |
| Nouveau-Brunswick | 2 480 | 11,1 % |
| Ontario | 15 580 | 70,0 % |
| Manitoba | 655 | 2,9 % |
| Saskatchewan | 205 | 0,9 % |
| Alberta | 2 345 | 10,5 % |
| Colombie-Britannique | 730 | 3,3 % |
| Yukon | 30 | 0,1 % |
| Territoires du Nord-Ouest | - | < 0,0 % |
| Nunavut | 5 | < 0,0 % |
| Total Entrée Express | 22 260 | |

Mobilité Francophone

Permis de travail approuvés (par provinces et territoires de destination en 2024)

| Provinces et territoires | Permis de travail approuvés |
|---------------------------|-----------------------------|
| Ontario | 950 |
| Nouveau-Brunswick | 675 |
| Alberta | 630 |
| Colombie-Britannique | 505 |
| Manitoba | 80 |
| Non déclaré | 60 |
| Québec | 50 |
| Nouvelle-Écosse | 45 |
| Saskatchewan | 25 |
| Territoires du Nord-Ouest | 25 |
| Yukon | 20 |
| Île-du-Prince-Édouard | 20 |
| Terre-Neuve-et-Labrador | 10 |
| Nunavut | 5 |

Permis de travail approuvés (10 principaux pays de citoyenneté en 2024)

| Pays | Permis de travail approuvés |
|---------------|-----------------------------|
| Maroc | 900 |
| France | 700 |
| Cameroun | 345 |
| Tunisie | 305 |
| Algérie | 245 |
| Île Maurice | 70 |
| Côte-d'Ivoire | 70 |
| Sénégal | 55 |
| Belgique | 55 |
| Haïti | 40 |

Sources :

IRCC, statistiques sur les résidents permanents et temporaires, en date du 25 février 2025.

Il importe de noter que les données sont des estimations préliminaires et peuvent donc changer.

Les valeurs entre zéro et cinq sont représentées par « - ». Cette façon de faire a pour but d'éviter que des personnes puissent être identifiées au moment où les données d'IRCC sont recueillies et comparées à d'autres statistiques accessibles au public. Toutes les autres valeurs sont arrondies au multiple de cinq le plus proche pour la même raison.

Formation linguistique

- En 2024, IRCC a continué d’offrir aux nouveaux arrivants adultes des occasions d’améliorer leurs compétences linguistiques pour s’intégrer à la société canadienne.
- En 2023–2024, **996 clients ont bénéficié** des services de formation linguistique adaptés aux besoins des nouveaux arrivants d’expression française qui s’établissent dans des collectivités francophones en situation minoritaire, et financés par le *Plan d’action pour les langues officielles* (PALO).

Parcours d’intégration francophone

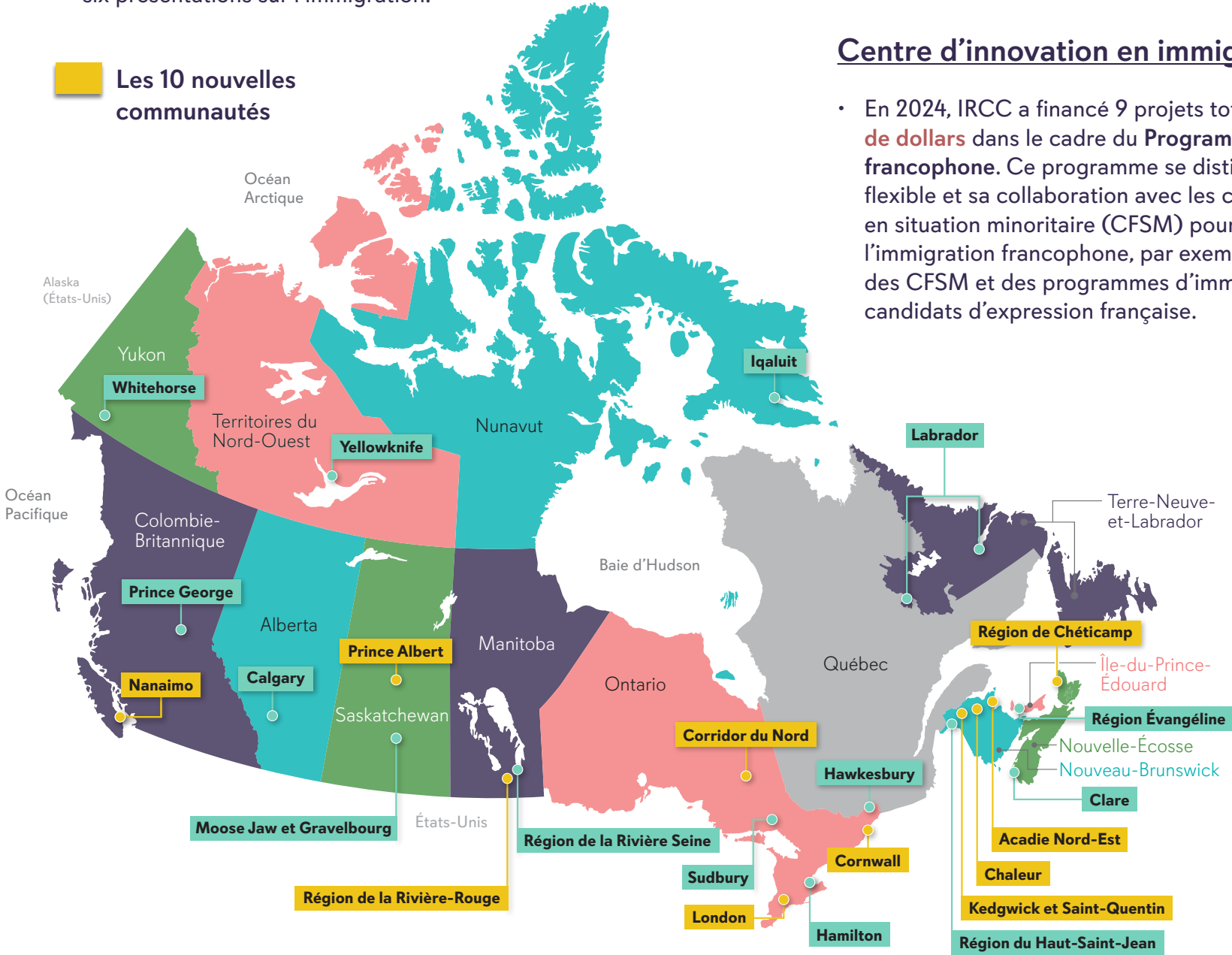
- Une stratégie pour les femmes immigrantes francophones dans les communautés francophones en situation minoritaire, rédigée par l’Alliance des femmes de la francophonie canadienne (AFFC) en collaboration avec le Réseau de développement, économique et d’employabilité (RDÉE Canada), a été lancée en janvier 2025. Cette stratégie communautaire a été financée par IRCC via des fonds du Plan d’action sur les langues officielles 2023–2028.
- Le pourcentage de nouveaux arrivants d’expression française desservis par les fournisseurs de services francophones a continué d’augmenter : **68,1 % en 2024**, par rapport à 62,3 % en 2023.

Initiative des communautés francophones accueillantes

- *L’Étude sur la gestion des résultats de l’Initiative des CFA 2020–2024*, complétée par la firme PRA Inc., présente les résultats escomptés suivants de la phase pilote de l’initiative :
 - Amélioration de l’accès aux services en français, contribuant à une meilleure intégration
 - Sensibilisation des employeurs locaux et création d’entreprises par de nouveaux arrivants francophones
 - Rétention des nouveaux arrivants et vitalité des communautés
 - Les CFA ont également une valeur ajoutée en favorisant :
 - i. De nouvelles collaborations innovantes
 - ii. Un regain du dynamisme de la communauté francophone
 - iii. Un intérêt croissant de la communauté anglophone
 - iv. Un sentiment de fierté et d’appartenance à la CFA
- 10 nouvelles communautés ont été sélectionnées pour prendre part à l’Initiative des communautés francophones accueillantes (CFA) sous le leadership des Réseaux en immigration francophone et de l’Association francophone des municipalités du Nouveau-Brunswick avec l’appui de la Fédération des communautés francophones et acadienne du Canada.

Promotion de l’immigration francophone à l’étranger

- Plus de **400 activités de promotion** en 2024
- **Destination Canada Éducation** (en ligne) en mars 2024 :
 - Plus de **12 000** personnes ont demandé à participer à cette foire d’emploi pour enseignants d’expression française et travailleurs de la petite enfance
 - **8 000** personnes ont été invitées à participer
 - **60** kiosques ont été installés
 - Participation de **6** provinces et territoires
- **Journées mobilités Canada** en juin 2024 à Tunis (Tunisie), Bruxelles (Belgique) et Lyon (France).
- **Destination Manitoba** 3–5 décembre et 8–10 décembre à Dakar et à Abidjan. Participation d’IRCC Dakar pour animer six présentations sur l’immigration.



Promotion de l’immigration francophone au Canada

- En 2024, le réseau d’agents de promotion du Mode de service réservé a fait la promotion de l’immigration francophone lors de plus de **800 événements d’engagement** à travers le Canada (hors Québec) dont plus de **400 activités** ciblaient spécifiquement les communautés francophones en situation minoritaires, des organismes développement économique francophone, des étudiants étrangers francophones et des groupes d’employeurs cherchant à embaucher des travailleurs d’expression française.
- **La Tournée de liaison (TDL) 2024** eu lieu en format hybride dans cinq régions, (Ontario, au Manitoba, à l’Île-du-Prince-Édouard, en Saskatchewan et au Nunavut). Organisée par le Réseau de développement économique et d’employabilité (RDÉE) avec le soutien d’IRCC, elle a réuni plus de **140 employeurs et acteurs communautaires**.

Centre d’innovation en immigration francophone

- En 2024, IRCC a financé 9 projets totalisant **environ 8,9 millions de dollars** dans le cadre du **Programme d’appui à l’immigration francophone**. Ce programme se distingue par son financement flexible et sa collaboration avec les communautés francophones en situation minoritaire (CFSM) pour surmonter les obstacles à l’immigration francophone, par exemple en faisant la promotion des CFSM et des programmes d’immigration, et en recrutant des candidats d’expression française.