



Citoyenneté et
Immigration Canada

Citizenship and
Immigration Canada




Citoyenneté et Immigration Canada

Systeme Entrée express
Séance d'information
technique



Canada ¹³¹

- 
- Aperçu du système Entrée express
 - Fonctionnement
 - Système de classement global
 - Invitation à présenter une demande
 - Programme des candidats des provinces





Contexte



ENTRÉE EXPRESS

Depuis le 1^{er} janvier 2015, les travailleurs étrangers qualifiés peuvent utiliser Entrée express, **un nouveau système électronique de gestion des demandes**, dans le cadre des principaux programmes d'immigration économique du Canada :

- Programme des travailleurs qualifiés (fédéral) ;
- Programme des travailleurs de métiers spécialisés (fédéral) ;
- Catégorie de l'expérience canadienne;
- Une partie du Programme des candidats des provinces.

Entrée express ne change pas ou ne remplace pas les critères de ces programmes d'immigration.

Entrée express – Changement à la façon dont le Canada sélectionne les immigrants qualifiés

Transition de l'ancien système...



- Les demandes sont traitées dans l'ordre de leur réception.
- Le système d'immigration compte de multiples intervenants et il est difficile de s'y retrouver.
- Les employeurs consacrent temps et argent pour recruter des personnes talentueuses de l'étranger.
- Les demandes sont traitées dans un délai moyen de 12 à 14 mois.

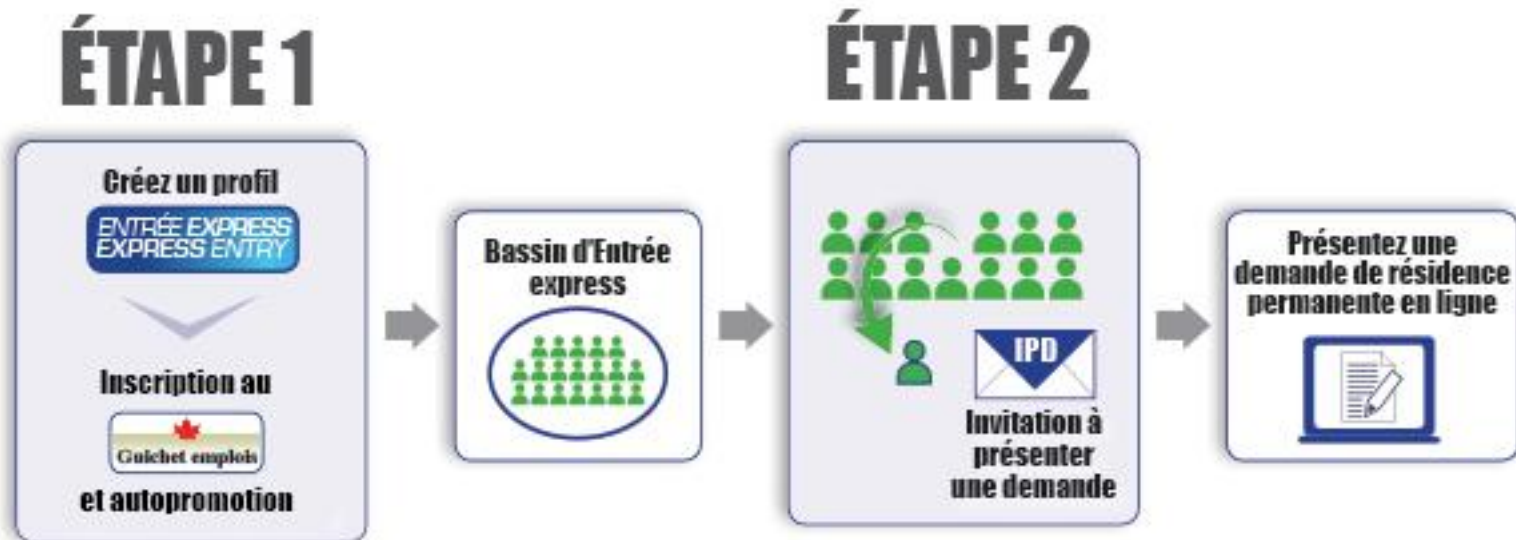
...vers Entrée express




- CIC peut sélectionner les candidats qui sont les plus susceptibles de réussir au Canada, plutôt que d'accepter le premier candidat qui a présenté sa demande.
- Les candidats à l'Entrée express qui ont une offre d'emploi valide ou qui ont été désignés par une province ou un territoire recevront rapidement une *invitation à présenter une demande* de résidence permanente.
- Plus tard en 2015 (date exacte à confirmer), le nouveau Guichet emplois jumellera des candidats étrangers qualifiés du bassin d'Entrée express avec des employeurs canadiens si ceux-ci ne peuvent pas trouver de Canadiens ou de résidents permanents pour faire le travail.
- Les demandes des candidats d'Entrée express seront traitées en six mois ou moins*.

*Dans 80 % des cas, à partir de la réception d'une demande de RP dûment remplie jusqu'à ce qu'une **décision définitive soit rendue**.

Un nouveau processus de demande en deux étapes : candidat





Étape 1 : Profil d'Entrée express

- Les candidats peuvent faire la promotion de leur candidature :
 - Ils sont encouragés à signaler leur présence dans le bassin d'Entrée express aux recruteurs ou sur les tableaux d'affichage d'emplois du secteur privé, à participer à des foires de l'emploi, à communiquer directement avec des employeurs canadiens, etc.
 - Les candidats d'Entrée express sont tenus de s'inscrire au Guichet emplois, à moins qu'ils possèdent déjà une offre d'emploi ou une désignation aux termes d'un Programme des candidats des provinces.




Bassin d'Entrée express

- Tous les candidats du bassin d'Entrée express se voient attribuer une note en fonction de leurs *compétences, leurs études et leur expérience*.
- Le profil des candidats peut rester dans le bassin pour une période maximale d'une année.
 - Après un an, on leur demandera de présenter leur profil de nouveau, s'ils souhaitent demeurer dans le bassin.
 - Les candidats peuvent mettre à jour leur profil à tout moment si leur situation change, ce qui pourrait avoir une incidence sur leur note.



- Les candidats du bassin sont évalués par rapport aux autres qui s'y trouvent déjà, en fonction de leur note.
- CIC extraira, à intervalles réguliers, les candidats qui sont les mieux classés dans le bassin.



Qu'est-ce que le système de classement global (SCG) et pourquoi est-il nécessaire?

- Le Système de classement global (SCG) est un mécanisme de classement fondé sur les meilleurs facteurs prévisionnels de réussite économique.
- Le SCG permet à CIC de classer et de trier les demandes dans le bassin d'Entrée express en vue de déterminer les candidats les plus susceptibles d'obtenir des revenus d'emplois élevés. Le SCG évalue pour cela le profil des candidats (âge, études, compétences linguistiques, expérience de travail au Canada); il accorde des points supplémentaires si les candidats ont été désignés par une province ou un territoire ou s'ils ont reçu une offre d'emploi.
- Le classement par le SCG permet aux candidats d'Entrée express affichant les notes les plus élevées de recevoir une invitation à présenter une demande de résidence permanente, et ce, sans tenir compte de l'ordre chronologique dans lequel ils ont été acceptés dans le bassin d'Entrée express.





Structure du SCG

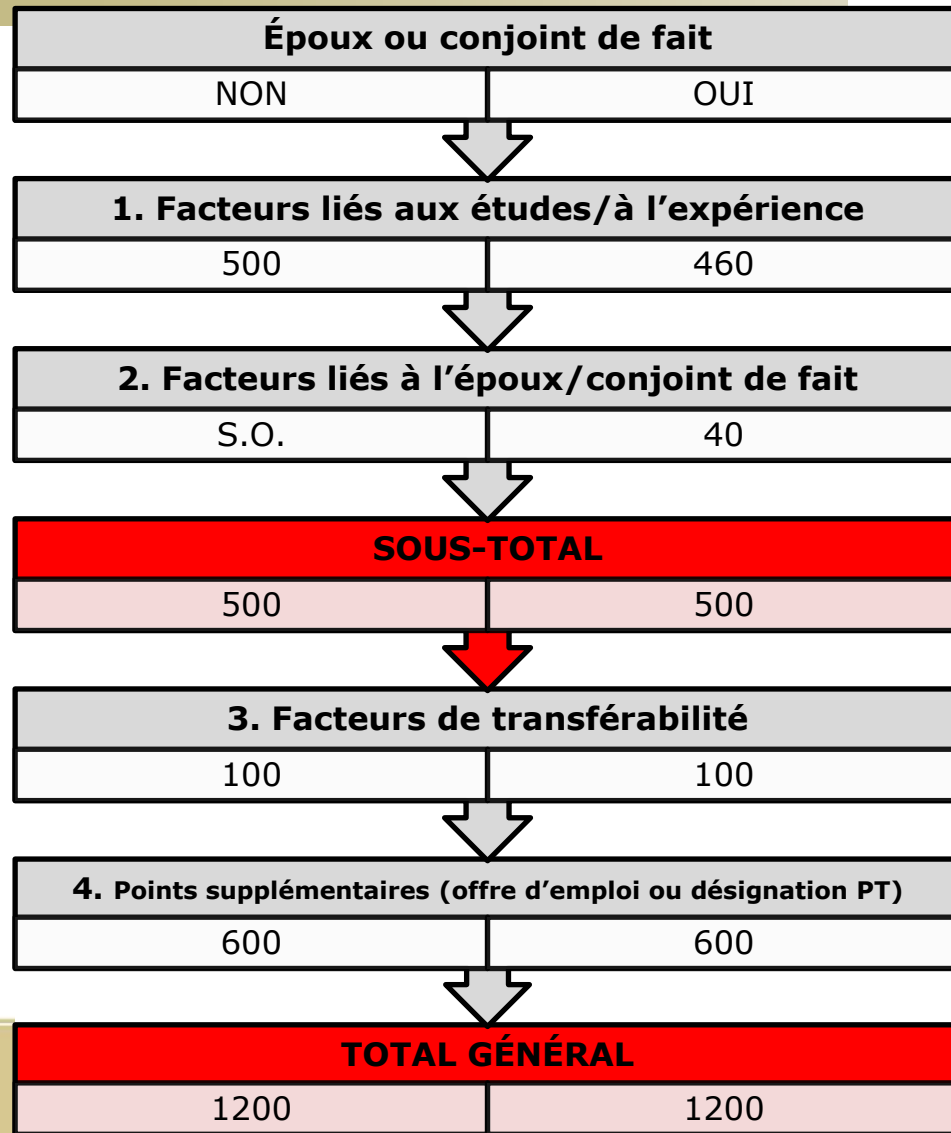
Le SCG est divisé en quatre composantes :

1. Un ensemble de base de facteurs liés au capital humain favorisant l'obtention de bons résultats économiques :
 - Âge
 - Niveau d'instruction
 - Maîtrise des langues officielles
 - Expérience de travail canadienne
2. Facteurs liés à l'époux ou au conjoint de fait
3. Un ensemble de facteurs liés à la transférabilité des compétences ou aux interactions qui amplifient l'ensemble de base
4. Des points supplémentaires sont décernés aux candidats désignés aux termes d'un programme des candidats des provinces ou possédant une offre d'emploi réservé

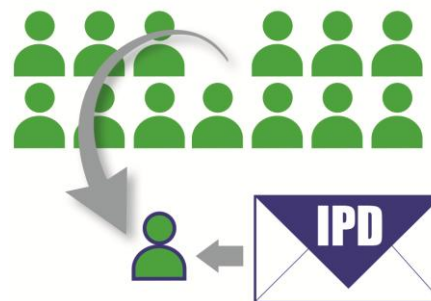


Structure du SCG

- Chaque facteur se voit attribuer des points sur une échelle pondérée pour refléter au mieux les indicateurs de réussite.
- Bien que l'on prévoie en faire une composante relativement stable du système Entrée express et qu'il sera régi par des instructions ministérielles, le SCG pourrait être modifié au fil du temps, à mesure que les données sur les résultats deviennent disponibles.
- Personne ne peut obtenir plus de 1200 points.
- En fixant un total élevé, on réduit le potentiel d'obtenir des résultats ex aequo.



Étape 2 : Invitation à présenter une demande (IPD)



Offres d'emploi* dans Entrée express :

- Les candidats bénéficiant d'une offre d'emploi ou d'une désignation par une province ou un territoire obtiennent des points supplémentaires qui leur garantiront une invitation à présenter une demande (IPD).
- Une invitation à présenter une demande de résidence permanente (RP) leur sera offerte rapidement.
- Les candidats disposeront de 60 jours pour présenter une demande électronique de RP.
- À la présentation d'une demande, CIC vérifiera la recevabilité de celle-ci et le respect des critères d'admissibilité.
- Les demandes des candidats d'Entrée express seront traitées en six mois ou moins**.

* Une offre d'emploi valide pour Entrée express doit être appuyée d'une EIMT


Dans 80 % des cas, de la réception de la demande de résidence permanente dûment remplie à la prise d'une **décision définitive.



Fonctionnement de l'invitation à présenter une demande

- L'envoi d'une IPD à un candidat repose sur une méthodologie transparente, publique et objective : le Système de classement global.
- Des instructions ministérielles seront publiées en ligne et mentionneront la date et l'heure de chaque extraction, le nombre de candidats qui reçoivent une IPD, et s'il y a lieu, les programmes d'immigration spécifiques qui ont été inclus dans l'extraction.
- Toutes les extractions seront basées sur le rang des candidats au sein du bassin, si la sélection vise un programme d'immigration particulier ou simplement en fonction des candidats les mieux classés dans l'ensemble du bassin.
- Après chaque sélection, CIC communiquera la note la moins élevée qui a été incluse dans l'extraction.
- Si un candidat ne reçoit pas d'IPD, il pourra visiter le site Web de CIC et voir ses résultats en regard de cette note.






Calendrier des invitations à présenter une demande

- Les extractions se feront dans l'optique d'atteindre les objectifs annuels fixés dans le plan des niveaux d'immigration.
- Au début, on prévoit que des extractions auront lieu régulièrement tout au long de l'année (environ 15 à 25 en tout).
- Il est à noter que le calendrier des extractions et le nombre de candidats invités à chacune d'entre elles peuvent varier, ce qui permettra à CIC de tenir compte de facteurs comme les fluctuations sur le marché du travail, le nombre de candidats dans le bassin, etc.





Provinces et territoires = Partenaires importants

- Les désignations par les provinces et les territoires (PT) se poursuivent avec le nouveau système.
- Les PT peuvent désigner des candidats qui répondent aux besoins uniques de leur marché du travail.
- Lorsqu'un candidat d'Entrée express est désigné dans le cadre d'un program des candidats des provinces, il reçoit des points supplémentaires dans le système de classement et reçoit rapidement une invitation à présenter une demande de résidence permanente.
- CIC traitera la plupart des demandes en six mois ou moins.*

*Dans 80 % des cas, de la réception de la demande de résidence permanente dûment remplie à la prise d'une **décision définitive.**

