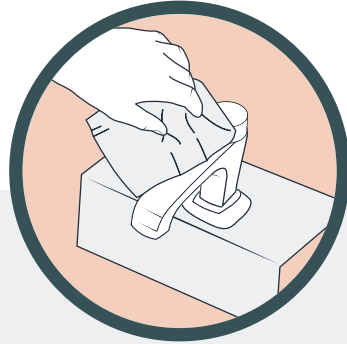


ساهموا في الحد من انتشار فيروس كورونا كوفيد-١٩ : معلومات مصحوبة بصور خاصة بغسل اليدين

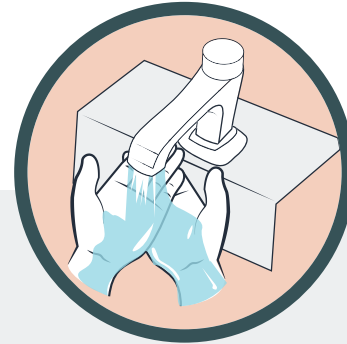
ARABE / ARABIC




الخطوة السادسة:
استعمل المنشفة الورقية لغلق
الحنفية.



الخطوة الخامسة:
جفف يديك جيداً بمنشفة من
ورق.



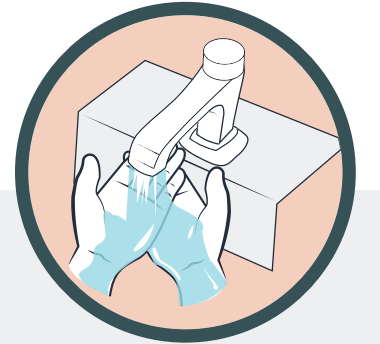
الخطوة الرابعة:
بعد ذلك اغسل يديك جيداً
بالماء.



الخطوة الثالثة:
عندما تنزع يديك من الماء، افرك
يديك مع بعضهما البعض لمدة
٠٢ ثانية على الأقل (بما في
ذلك كفي يديك، وظهر كل يد،
وبين أصابعك، وإبهاميك وتحت
أظفرك).



الخطوة الثانية:
ضع الصابون على يديك.



الخطوة الأولى:
بلل يديك بالماء.



إذا لم يكن لديك الصابون والماء، استخدم معقم اليد الذي يحتوي على الأقل على نسبة ٠٦ في المائة من الكحول. افرك يديك مع بعضها البعض (كما هو مبين في الخطوة الثالثة) حتى تجف.

للمزيد من المعلومات @ Canada.ca/le-coronavirus 1-833-784-4397