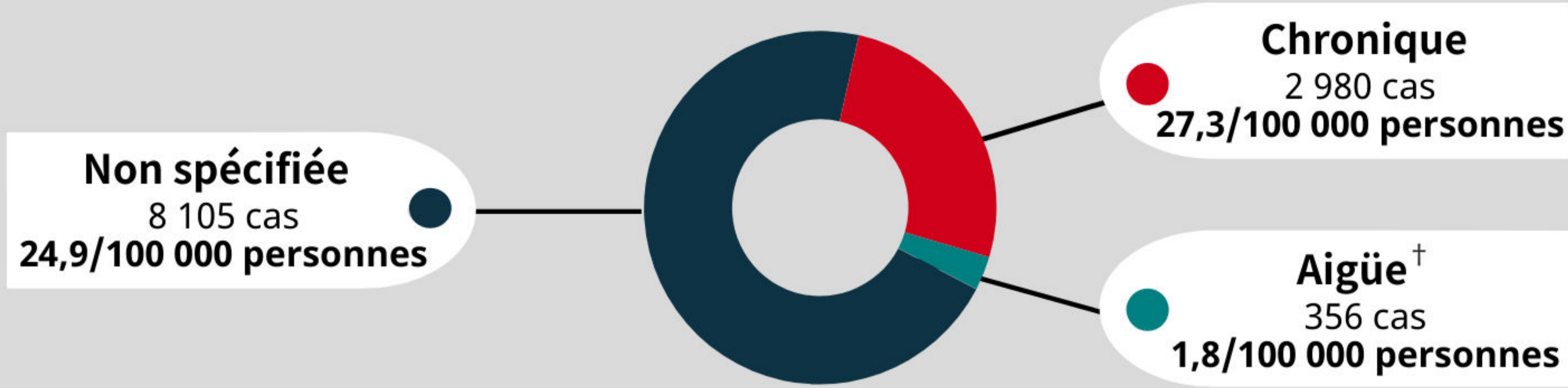




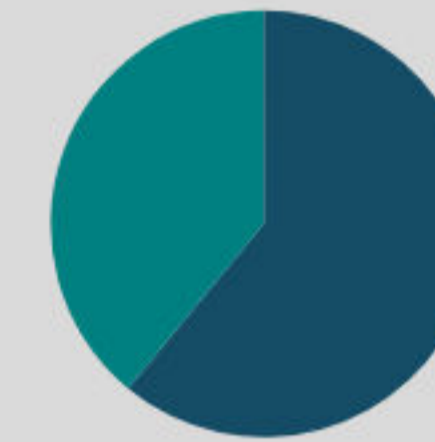
# L'HÉPATITE C au CANADA

## Données de surveillance 2019

**11 441** nombre total de cas d'hépatite C signalés en 2019, soit un **taux de 30,4 pour 100 000 personnes**

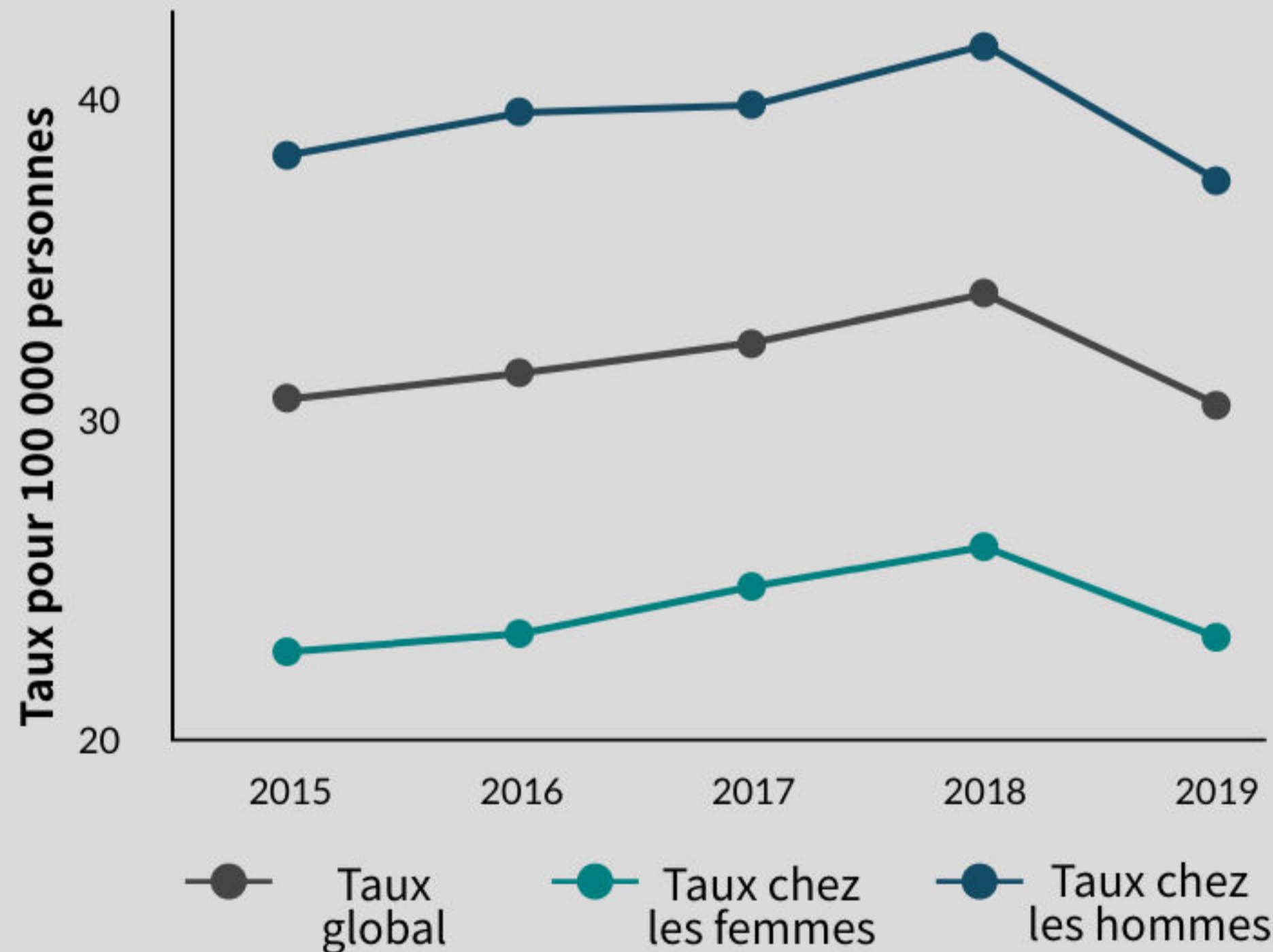


Les taux globaux d'hépatite C sont les **plus élevés** chez les hommes et les femmes de **25 à 39 ans**



**61%** du total des cas d'hépatite C sont des hommes

Taux globaux déclarés d'hépatite C, globalement et par sexe, 2015-2019

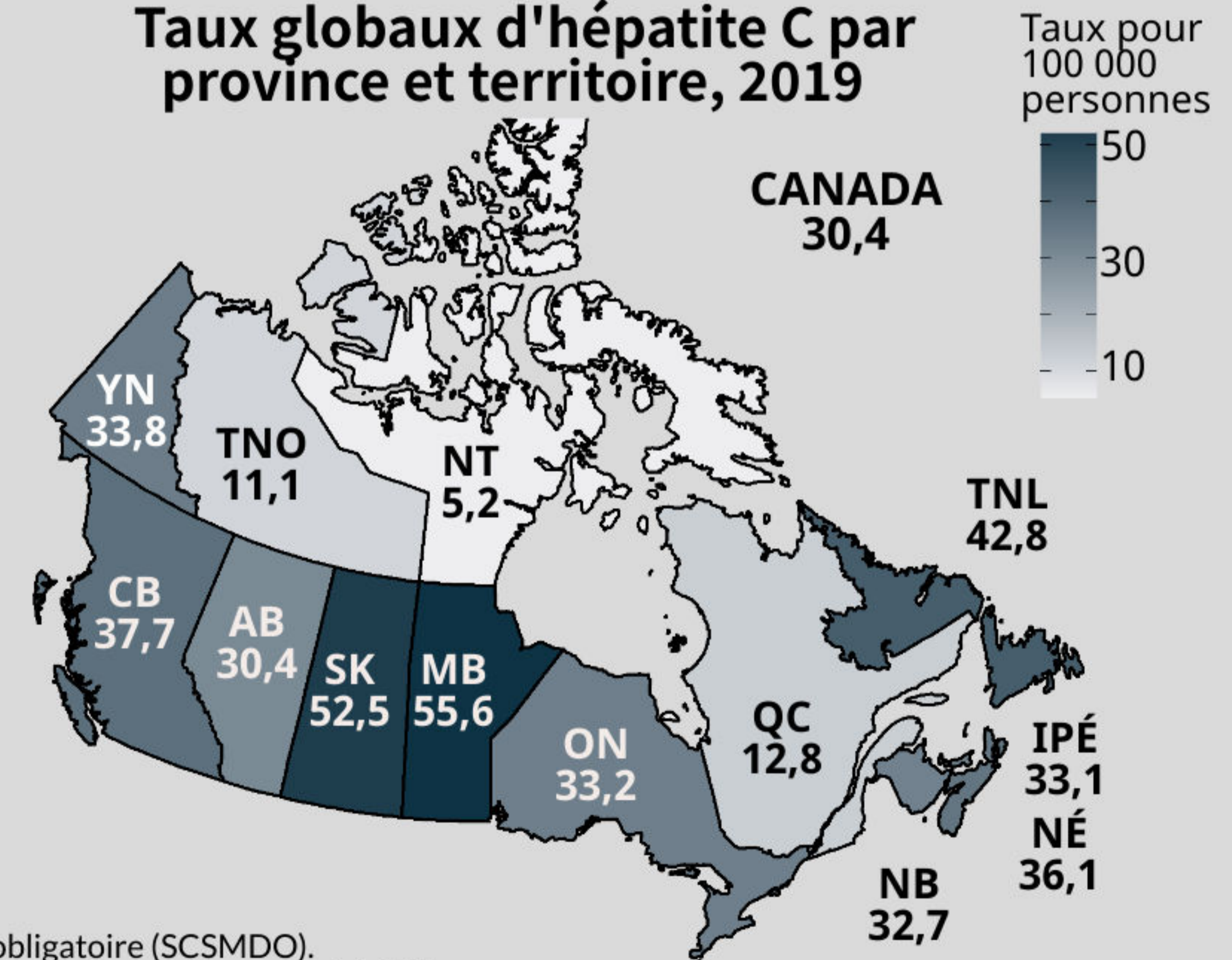


**Diminution des taux nationaux globaux de l'hépatite C depuis 2018**



Depuis 2018, les taux globaux d'hépatite C ont **diminué** dans **neuf provinces et territoires\*** (-4 % à -40 %)

Taux globaux d'hépatite C par province et territoire, 2019



Source des données : Système canadien de surveillance des maladies à déclaration obligatoire (SCSMDO).

<sup>†</sup> Le statut d'hépatite C aiguë a été rapporté par la Colombie-Britannique, l'Alberta, le Manitoba, le Québec, le Nunavut et le Yukon.

\*La variation de taux n'est pas rapportée pour les TNO et le NT puisque le nombre de cas d'hépatite C étaient  $\leq 5$  en 2019. Le taux de l'IPÉ a augmenté de 15 %. Le taux de la NÉ est resté stable.

© Sa Majesté la Reine du chef du Canada, représentée par la ministre de la Santé, 2021 | Cat.: HP40-252/2-2019F-PDF | ISBN: 978-0-660-39175-5 | Pub.: 210127



Agence de la santé  
publique du Canada

Public Health  
Agency of Canada

Canada