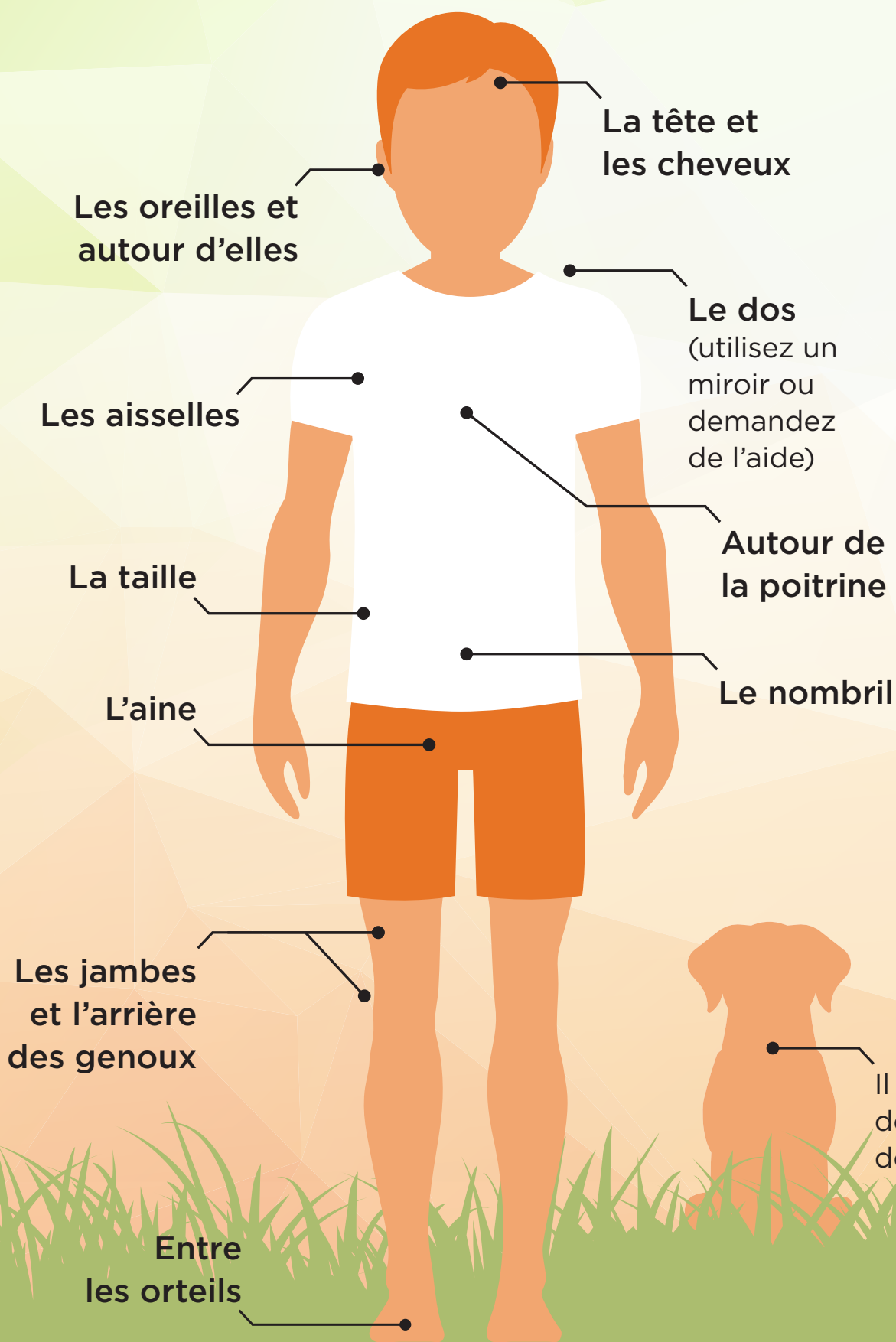



# LES 10 CACHETTES PRÉFÉRÉES DES TIQUES SUR VOTRE CORPS

Prévenez la maladie de Lyme et toutes autres infections transmises par les tiques en prenant soin d'**inspecter votre corps** au retour d'une activité extérieure, particulièrement :



## QU'EST-CE QU'IL FAUT CHERCHER?

Touchez votre peau à la recherche de **bosses** et voyez s'il y a de minuscules **points noirs**. Soyez attentif, car la plupart des tiques sont minuscules!



Photos URI TickEncounter Resource Center

© Sa Majesté la Reine du chef du Canada, représentée par le ministre de la Santé, 2020  
IMPRIMERIE Cat. : HH4-322/3-1-2020 • ISBN : 978-0-660-33327-4 • Pub. : 190462  
PDF Cat. : HH4-322/3-1-2020F-PDF • ISBN : 978-0-660-33326-7

Vous avez trouvé une tique?  
Retirez-la immédiatement pour réduire le risque d'infection.

[Canada.ca/MaladieDeLyme](https://Canada.ca/MaladieDeLyme)



Agence de la santé  
publique du Canada

Public Health  
Agency of Canada

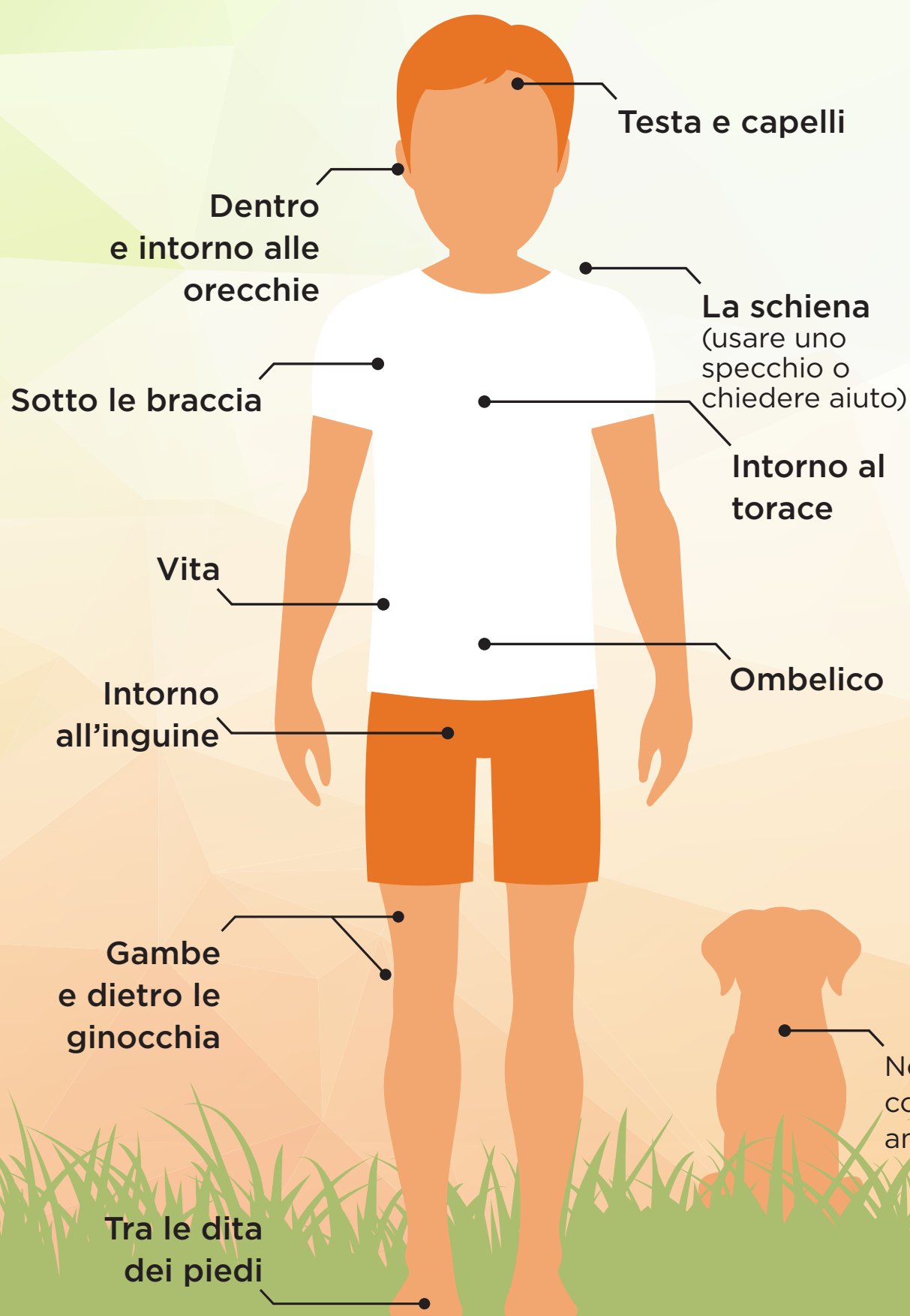
Canada

# LE 10




## ZONE DEL CORPO IN CUI LE ZECHE SI NASCONDONO MAGGIORMENTE

Il controllo della presenza di zecche è uno dei modi per prevenire la malattia di Lyme e altre infezioni diffuse dalle zecche. **Controllare tutto il corpo**, in particolare:



### ••• A COSA BISOGNA PRESTARE ATTENZIONE? •••

Bisogna prestare attenzione alla presenza di **protuberanze** o minuscoli **punti neri**. Guardare attentamente, la maggior parte delle zecche è molto piccola!



Non dimenticare di controllare anche i propri animali domestici!

Trovato una zecca?

Rimuoverla immediatamente per ridurre il rischio di infezione.

[Canada.ca/LymeDisease](https://Canada.ca/LymeDisease)



Public Health  
Agency of Canada

Agence de la santé  
publique du Canada

Canada