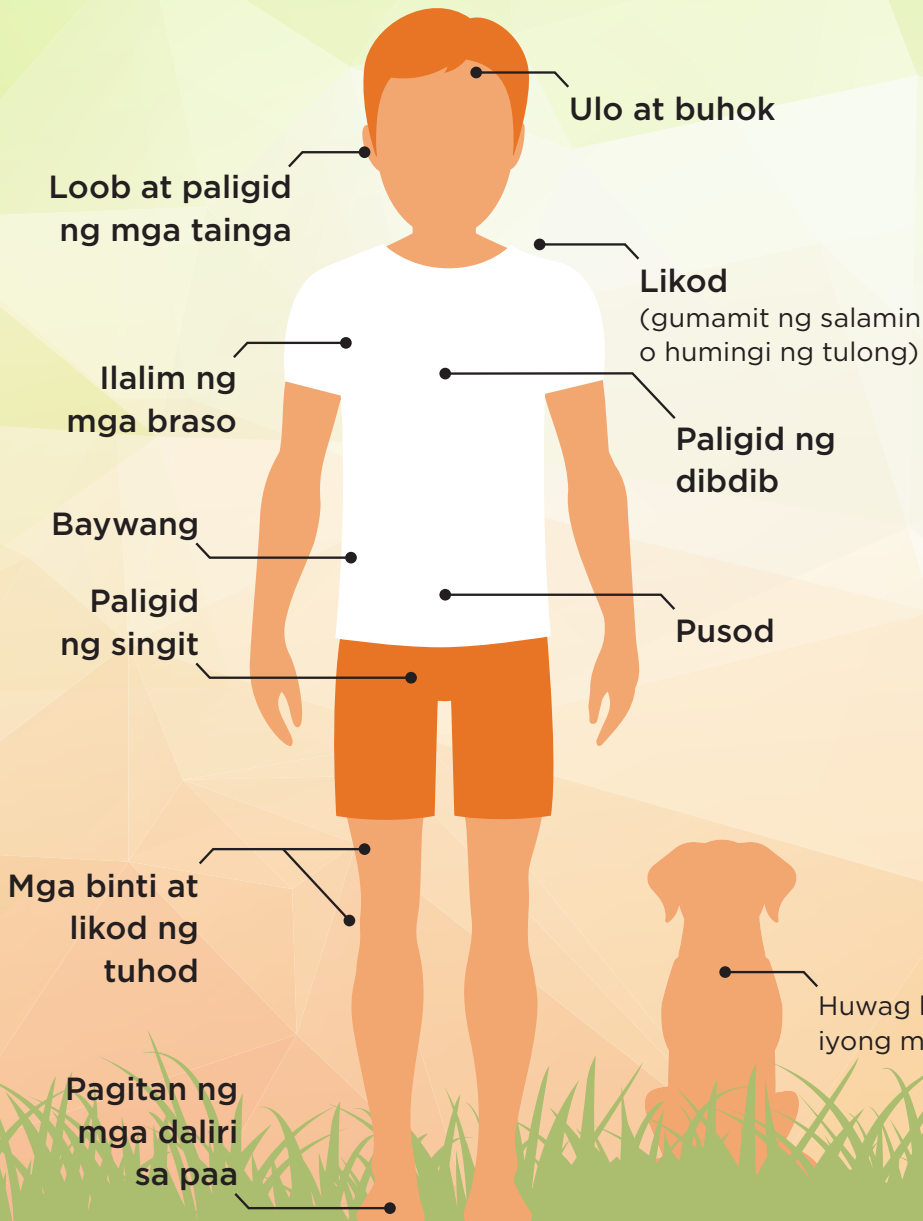


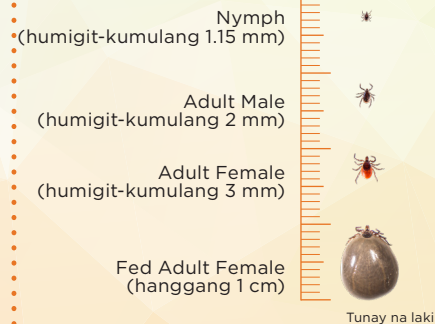
NANGUN-GUNANG 10 LUGAR NA TAGUAN NG GARAPATA SA IYONG KATAWAN

Ang mga pagsusuri para sa garapata ay isa sa mga paraan kung paano mo maiiwasan ang Lyme disease at iba pang impeksyong ikinakalat ng mga garapata. **Suriin ang iyong buong katawan**, lalo na ang:



ANO ANG DAPAT HANAPIN?

Hipuin kung may **mga bukol** at maghanap ng maliit at **maiitim na batik**. Maghanap nang mabuti, napakaliit ng karamihan sa mga garapata!



Mula sa URI TickEncounter Resource Center ang mga larawan

© Her Majesty the Queen in Right of Canada, as represented by the Minister of Health, 2020
 PRINT Cat.: H14-522/23-2020(1) • ISBN: 978-0-660-38093-3 • Pub.: 200562
 PDF Cat.: H14-522/23-2020(1)-PDF • ISBN: 978-0-660-38092-6

Nakakita ng garapata? Alisin ito kaagad upang mabawasan ang panganib ng impeksyon.

Canada.ca/LymeDisease



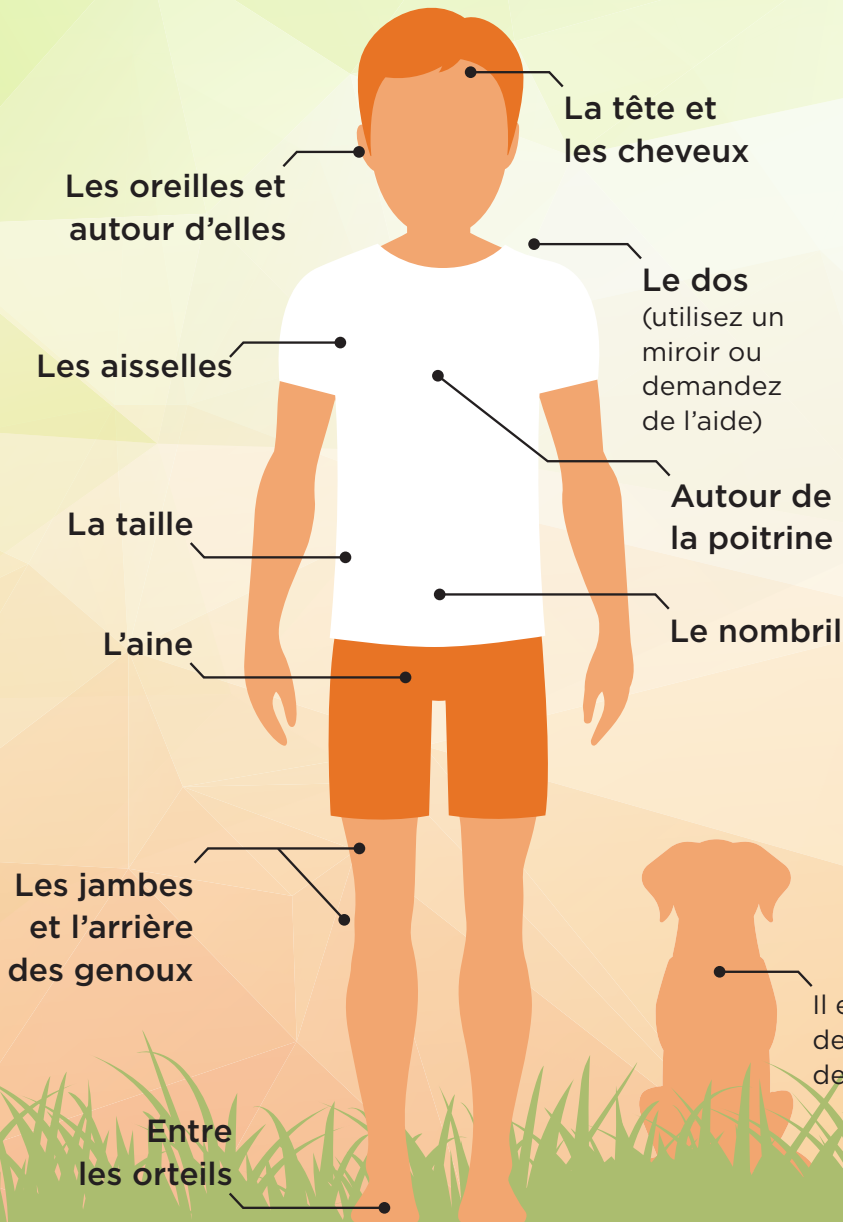
Public Health
Agency of Canada

Agence de la santé
publique du Canada

Canada

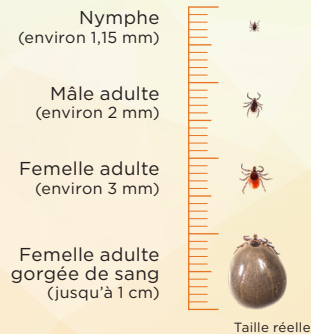
LES 10 CACHETTES PRÉFÉRÉES DES TIQUES SUR VOTRE CORPS

Prévenez la maladie de Lyme et toutes autres infections transmises par les tiques en prenant soin d'**inspecter votre corps** au retour d'une activité extérieure, particulièrement :



QU'EST-CE QU'IL FAUT CHERCHER?

Touchez votre peau à la recherche de **bosses** et voyez s'il y a de minuscules **points noirs**. Soyez attentif, car la plupart des tiques sont minuscules!



Photos LIRI TickEncounter Resource Center

© Sa Majesté la Reine du chef du Canada, représentée par le ministre de la Santé, 2020
IMPRIME Cat.: H14-322/3+2019 • ISBN: 978-0-660-33327-4 • Pub.: 190-463
PDF Cat.: H14-322/3+2019-PDF • ISBN: 978-0-660-33326-7

Vous avez trouvé une tique? Retirez-la immédiatement pour réduire le risque d'infection.

Canada.ca/MaladieDeLyme



Agence de la santé
publique du Canada

Public Health
Agency of Canada

Canada