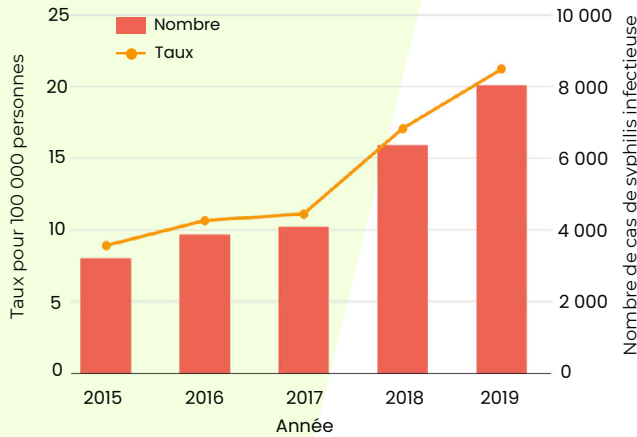




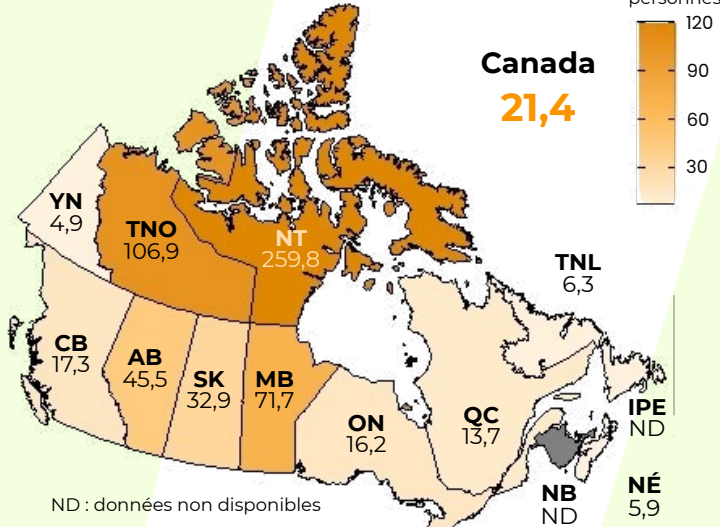
La syphilis infectieuse au Canada, 2019

Nombre et taux de syphilis infectieuse au Canada, 2015-2019



De 2018 à 2019, la hausse relative de taux a été la plus élevée chez les **15-24 ans**

Taux par province et territoire, 2019



ND : données non disponibles

Un petit nombre de cas dans des juridictions avec de faibles populations peut résulter en des taux élevés; Par conséquent, ces taux devraient être interprétés avec prudence

8 066* cas de syphilis infectieuse ont été signalés en 2019

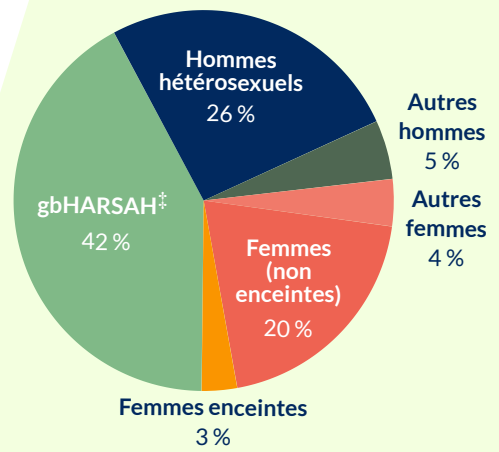
Depuis 2015, les **taux chez les femmes** ont augmenté de plus de

▲ 890 %

alors que **les taux chez les hommes** ont augmenté de 91 %



Proportion de cas par sous-population, 2019†



Il y a eu **45 cas confirmés** de syphilis congénitale en 2019

Un nombre croissant de rapports suggère que la **consommation de substances** est associée à la syphilis



*Les données préliminaires pour 2018 et 2019 ont été partagées par les provinces et territoires et pourraient différer légèrement des chiffres définitifs
 †Les données de sous-population comprennent des données de toutes les provinces et territoires à l'exception du Québec, de l'Île-du-Prince-Édouard et du Nunavut
 ‡gbHARSAH: Hommes gais, bisexuels et autres hommes ayant des relations sexuelles avec d'autres hommes