

Table 1/Tableau 1

Respiratory Virus Detections/Isolations for the week ending September 6, 2014 (Reporting Week 201436)

Détection/isolément de virus des voies respiratoires pour la semaine se terminant le 6 septembre 2014 (Code hebdomadaire 201436)

Reporting Laboratory Laboratoire rapporteur	Flu/Grippe Test	Flu/Grippe A(H1N1)pdm09	Flu/Grippe AH1 Pos.	Flu/Grippe AH3 Pos.	Flu/Grippe A Pos.(all)	Flu/Grippe B Pos.	R.S.V. Test	R.S.V. Pos.	PIV Test	PIV 1 Pos.	PIV 2 Pos.	PIV 3 Pos.	PIV 4 Pos.	Other/Autre PIV Pos.	Adeno Test	Adeno Pos.	hMPV Test	hMPV Pos.	Rhino Test	Rhino Pos.	Coron Test	Coron Pos.
Newfoundland./Terre-Neuve	18	0	0	0	0	0	18	0	18	0	0	0	0	0	18	1	18	0	Not Tested		Not Tested	
Prince Edward Island./ Île-du-Prince-Édouard	0	0	0	0	0	0	0	0	0	0	0	0	0	0	0	0	0	0	0	0	0	0
Nova Scotia/Nouvelle-Écosse	12	0	0	0	0	0	13	0	11	0	0	2	0	0	11	0	11	0	11	2	11	0
New Brunswick/Nouveau-Brunswick	28	0	0	0	0	0	12	0	11	0	0	1	0	0	12	0	0	0	0	0	0	0
Atlantic/Atlantique	58	0	0	0	0	0	43	0	40	0	0	3	0	0	41	1	29	0	11	2	11	0
Région Nord-Est	4	0	0	0	0	0	4	0	0	0	0	0	0	0	0	0	0	0	Not Available		0	0
Québec-Chaudière-Appalaches	75	0	0	0	0	0	132	0	118	1	0	1	1	0	118	2	74	0	Not Available		74	0
Centre-du-Québec	24	0	0	0	0	0	26	0	4	0	0	0	0	0	4	0	0	0	Not Available		0	0
Montréal-Laval	272	0	0	0	2	1	283	2	255	2	0	4	0	0	263	6	171	0	Not Available		166	1
Ouest du Québec	6	0	0	0	0	0	1	0	0	0	0	0	0	0	0	0	0	0	Not Available		0	0
Montérégie	7	0	0	0	0	0	6	0	0	0	0	0	0	0	0	0	0	0	Not Available		1	1
Province of/de Québec	388	0	0	0	2	1	452	2	377	3	0	5	1	0	385	8	245	0	Not Available		241	2
Ottawa P.H.L.	1	0	0	0	0	0	1	0	1	0	0	0	0	0	1	0	1	0	1	0	1	0
CHEO/HEEO - Ottawa	0	0	0	0	0	0	0	0	0	0	0	0	0	0	0	0	0	0	0	0	0	0
Kingston P.H.L.	3	0	0	0	0	0	2	0	2	0	0	0	0	0	2	0	2	0	3	1	1	0
Toronto Medical Laboratory	84	0	0	0	0	0	84	0	0	0	0	0	0	0	0	0	0	0	0	0	0	0
P.H.O.L. - Toronto	70	0	0	1	1	0	71	0	71	1	0	2	0	0	71	1	65	0	40	2	32	0
Sick Kids'Hospital - Toronto	0	0	0	0	0	0	0	0	0	0	0	0	0	0	0	0	0	0	0	0	0	0
Sunnybrook & Women's College HSC	32	0	0	0	0	0	32	0	32	1	0	0	0	0	32	0	32	0	32	9	32	0
Sault Ste. Marie P.H.L.	0	0	0	0	0	0	0	0	0	0	0	0	0	0	0	0	0	0	0	0	0	0
Timmins P.H.L.	1	0	0	0	0	0	1	0	1	0	0	0	0	0	1	0	1	0	1	0	0	0
St. Joseph's - London	31	0	0	0	0	0	31	0	31	0	0	0	0	0	31	3	31	0	31	6	31	0
London P.H.L.	17	0	0	0	0	0	17	0	17	0	1	1	0	0	17	0	16	0	9	4	7	0
Orillia P.H.L.	5	0	0	0	0	0	2	0	2	0	0	0	0	0	2	0	2	0	0	0	0	0
Thunder Bay P.H.L.	7	0	0	0	0	0	7	0	7	0	0	0	0	0	7	0	6	0	3	0	2	0
Sudbury P.H.L.	5	0	0	0	0	0	5	0	5	0	0	0	0	0	5	0	3	0	3	1	1	0
Hamilton P.H.L.	17	0	0	0	0	0	20	0	20	0	0	0	0	0	20	0	18	0	7	0	5	0
Peterborough P.H.L.	12	0	0	0	0	0	12	0	12	0	0	0	0	0	12	0	11	0	5	0	4	0
Province of/de l'Ontario	285	0	0	1	1	0	285	0	201	2	1	3	0	0	201	4	188	0	135	23	116	0
Manitoba	94	0	0	0	0	0	55	0	55	0	1	2	0	0	55	1	27	0	55	4	27	0
Regina	65	0	0	0	0	0	65	0	65	0	0	0	0	0	65	1	65	0	65	15	65	0
Saskatoon	0	0	0	0	0	0	0	0	0	0	0	0	0	0	0	0	0	0	0	0	0	0
Province of/de la Saskatchewan	65	0	0	0	0	0	65	0	65	0	0	0	0	0	65	1	65	0	65	15	65	0
Province of/de l'Alberta	306	0	0	0	0	0	306	0	306	6	0	0	0	0	306	4	306	1	306	91	306	0
Prairies	465	0	0	0	0	0	426	0	426	6	1	2	0	0	426	6	398	1	426	110	398	0
British Columbia/Colombie-Britannique	50	0	0	0	0	0	50	0	33	1	0	0	0	0	33	0	33	0	33	8	33	0
CANADA	1246	0	0	1	3	1	1256	2	1077	12	2	13	1	0	1086	19	893	1	605	143	799	2

Also available at: <http://www.phac-aspc.gc.ca/bid-bmi/dsd-dsm/rvdi-divr/index-eng.php>
 Delays in the reporting of data may cause data to change retrospectively.

Aussi disponible sur le site: <http://www.phac-aspc.gc.ca/bid-bmi/dsd-dsm/rvdi-divr/index-fra.php>
 Certains délais quant à la soumission des rapports peuvent affecter les données de façon rétrospective.

Table 2/Tableau 2

Respiratory Virus Detections/Isolations for the period August 24, 2014 - September 6, 2014
 Détection/isolement de virus des voies respiratoires pour la période du 25 août 2013 - 6 septembre 2014
 (Reporting Weeks / Code hebdomadaire 201335-201436)

Reporting Laboratory Laboratoire rapporteur	Flu/Grippe Test	Flu/Grippe A(H1N1)pdm09	Flu/Grippe AH1 Pos.	Flu/Grippe AH3 Pos.	Flu/Grippe A Pos.(all)	Flu/Grippe B Pos.	R.S.V. Test	R.S.V. Pos.	PIV Test	PIV 1 Pos.	PIV 2 Pos.	PIV 3 Pos.	PIV 4 Pos.	Other/Autre PIV Pos.	Adeno Test	Adeno Pos.	hMPV Test	hMPV Pos.	Rhino Test	Rhino Pos.	Coron Test	Coron Pos.
Newfoundland./Terre-Neuve	36	0	0	0	0	0	36	0	36	0	0	0	0	0	36	2	36	0	Not Tested		Not Tested	
Prince Edward Island./ Île-du-Prince-Édouard	3	0	0	0	0	0	5	0	3	0	0	0	0	0	3	0	3	0	3	0	3	0
Nova Scotia/Nouvelle-Écosse	19	0	0	0	0	0	21	0	18	0	0	2	0	0	18	0	18	0	18	3	18	0
New Brunswick/Nouveau-Brunswick	39	0	0	0	0	0	21	0	19	0	0	1	0	0	20	0	0	0	0	0	0	0
Atlantic/Atlantique	97	0	0	0	0	0	83	0	76	0	0	3	0	0	77	2	57	0	21	3	21	0
Région Nord-Est	7	0	0	0	0	0	4	0	0	0	0	0	0	0	0	0	0	0	Not Available		0	0
Québec-Chaudière-Appalaches	143	0	0	0	0	0	243	0	230	1	0	3	1	0	231	2	140	0	Not Available		140	0
Centre-du-Québec	46	0	0	0	0	0	49	0	13	0	0	0	0	0	13	0	0	0	Not Available		0	0
Montréal-Laval	522	0	0	0	3	3	539	2	480	2	0	9	0	0	496	11	370	0	Not Available		333	1
Ouest du Québec	10	0	0	0	0	0	3	0	0	0	0	0	0	0	0	0	0	0	Not Available		0	0
Montérégie	10	0	0	0	0	0	12	0	0	0	0	0	0	0	0	0	0	0	Not Available		1	1
Province of/de Québec	738	0	0	0	3	3	850	2	723	3	0	12	1	0	740	13	510	0	Not Available		474	2
Ottawa P.H.L.	1	0	0	0	0	0	1	0	1	0	0	0	0	0	1	0	1	0	1	0	1	0
CHEO/HEEO - Ottawa	0	0	0	0	0	0	0	0	0	0	0	0	0	0	0	0	0	0	0	0	0	0
Kingston P.H.L.	12	0	0	0	0	0	11	0	11	0	0	1	0	0	11	0	10	0	6	2	2	0
Toronto Medical Laboratory	193	0	0	0	1	1	193	0	0	0	0	0	0	0	0	0	0	0	0	0	0	0
P.H.O.L. - Toronto	202	0	0	1	1	0	201	0	201	1	0	4	0	0	201	1	187	0	88	3	72	0
Sick Kids'Hospital - Toronto	89	0	0	0	0	0	89	0	89	0	1	0	0	1	89	2	89	0	28	12	28	0
Sunnybrook & Women's College HSC	51	0	0	0	0	0	51	0	51	1	0	0	0	0	51	0	51	0	51	13	51	0
Sault Ste. Marie P.H.L.	2	0	0	0	0	0	2	0	2	0	0	0	0	0	2	0	2	0	0	0	0	0
Timmins P.H.L.	3	0	0	0	0	0	3	0	3	0	0	0	0	0	3	0	2	0	2	0	0	0
St. Joseph's - London	56	0	0	0	0	0	56	0	56	0	0	0	0	0	56	3	56	0	56	11	56	0
London P.H.L.	36	0	0	0	0	0	34	0	34	0	1	1	0	0	34	0	31	0	19	6	13	0
Orillia P.H.L.	10	0	0	0	0	0	10	0	10	0	1	0	0	0	10	0	10	0	3	1	3	0
Thunder Bay P.H.L.	17	0	0	0	0	0	17	1	17	0	0	1	0	0	17	0	16	0	5	0	4	0
Sudbury P.H.L.	9	0	0	0	0	0	9	0	9	0	0	0	0	0	9	0	5	0	5	1	1	0
Hamilton P.H.L.	42	0	0	0	0	0	43	0	43	0	0	0	0	0	43	0	40	0	15	2	12	0
Peterborough P.H.L.	22	0	0	0	0	0	22	0	22	0	0	0	0	0	22	0	18	0	11	0	7	0
Province of/de l'Ontario	745	0	0	1	2	1	742	1	549	2	3	7	0	1	549	6	518	0	290	51	250	0
Manitoba	161	0	0	0	0	0	92	0	100	0	1	3	0	0	100	2	45	0	100	7	45	0
Regina	142	0	0	0	0	0	142	0	142	0	0	3	1	0	142	5	142	0	142	36	142	0
Saskatoon	40	0	0	0	0	0	40	0	40	0	0	0	0	0	40	0	40	0	40	11	400	0
Province of/de la Saskatchewan	182	0	0	0	0	0	182	0	182	0	0	3	1	0	182	5	182	0	182	47	542	0
Province of/de l'Alberta	541	0	0	0	0	0	541	1	541	9	0	0	0	0	541	7	541	2	541	173	541	2
Prairies	884	0	0	0	0	0	815	1	823	9	1	6	1	0	823	14	768	2	823	227	1128	2
British Columbia/Colombie-Britannique	93	0	0	0	0	0	93	3	66	0	0	1	0	0	66	0	66	0	66	16	66	0
CANADA	2557	0	0	1	5	4	2583	7	2237	14	4	29	2	1	2255	35	1919	2	1200	297	1939	4

Also available at: <http://www.phac-aspc.gc.ca/bid-bmi/dsd-dsm/rvdi-divr/index-eng.php>

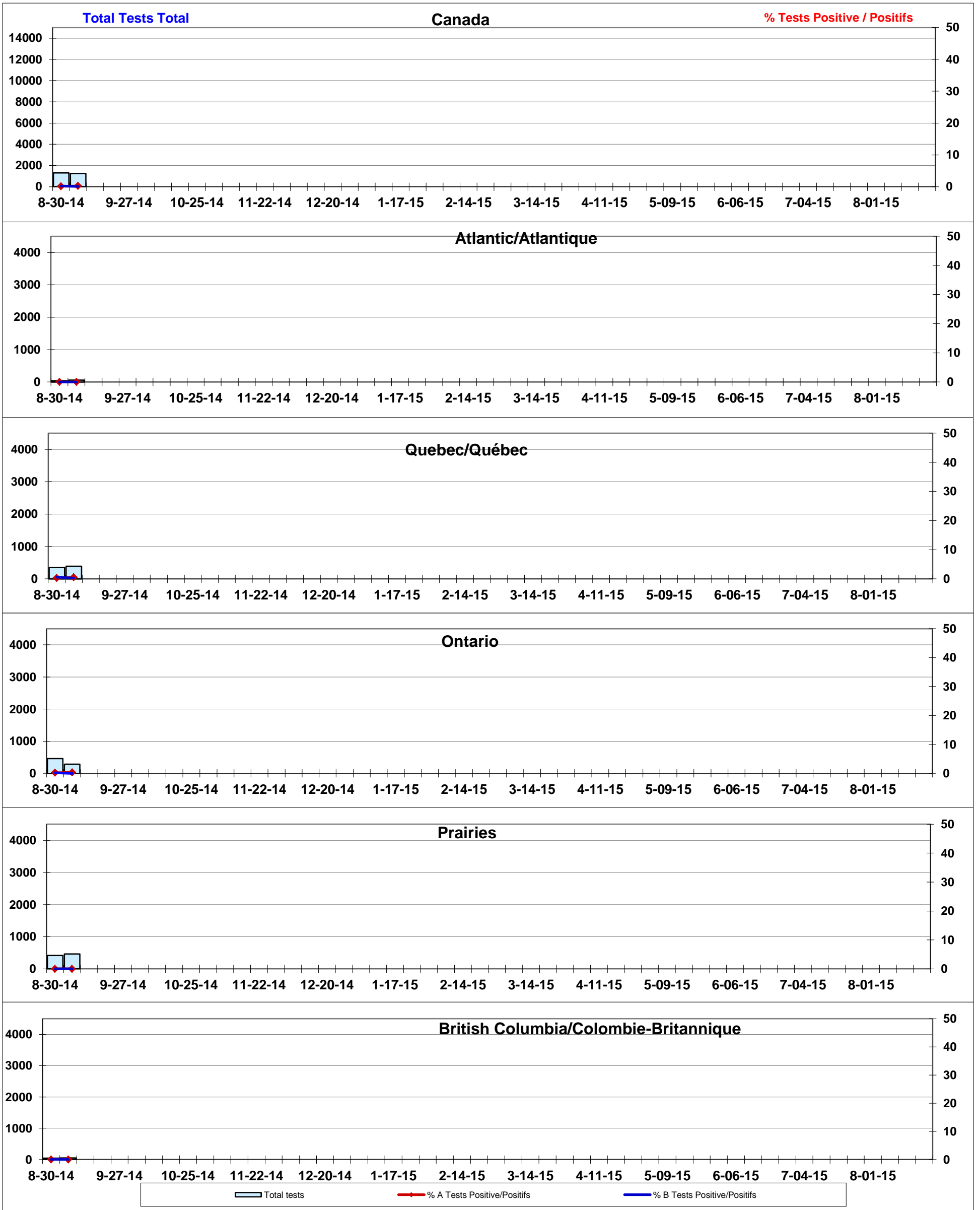
Aussi disponible sur le site:

<http://www.phac-aspc.gc.ca/bid-bmi/dsd-dsm/rvdi-divr/index-fra.php>

Cumulative data includes updates to previous weeks; due to reporting delays, the sum of weekly report totals do not add up to cumulative totals.


Par conséquent, en raison des retards des rapports, la somme des totaux hebdomadaires ne correspond pas au total cumulé.

Positive Influenza Tests (%) in Canada by Region by Week of Report
Détection du virus grippal au Canada, tests positifs (%) par région et par semaine de déclaration




Positive RSV Tests (%) in Canada by Region by Week of Report


Détection du virus respiratoire syncytial au Canada, tests positifs (%) par région et par semaine de déclaration



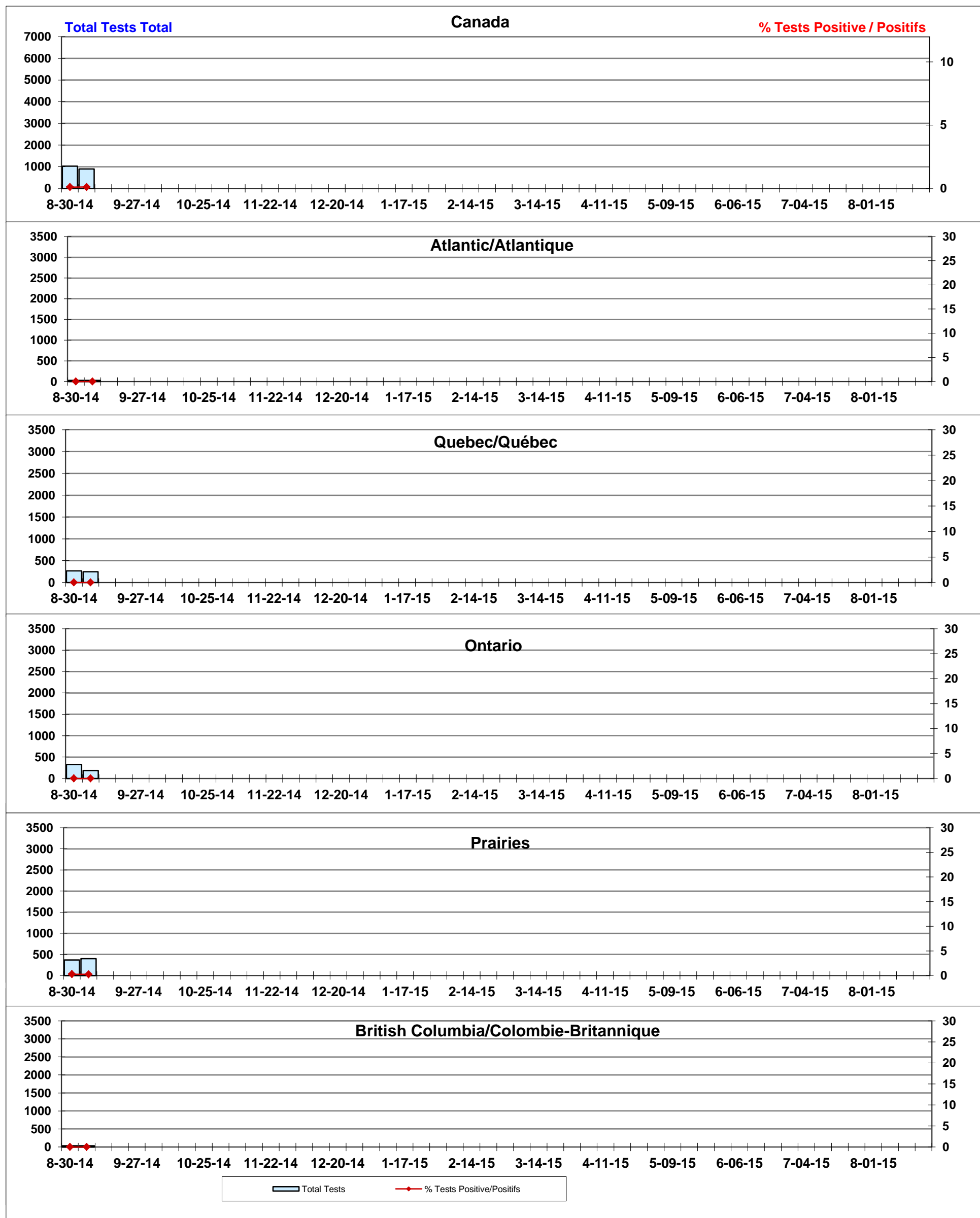
Positive Parainfluenza Tests (%) in Canada by Region by Week of Report
 Détection du virus parainfluenza au Canada, tests positifs (%) par région et par semaine de déclaration



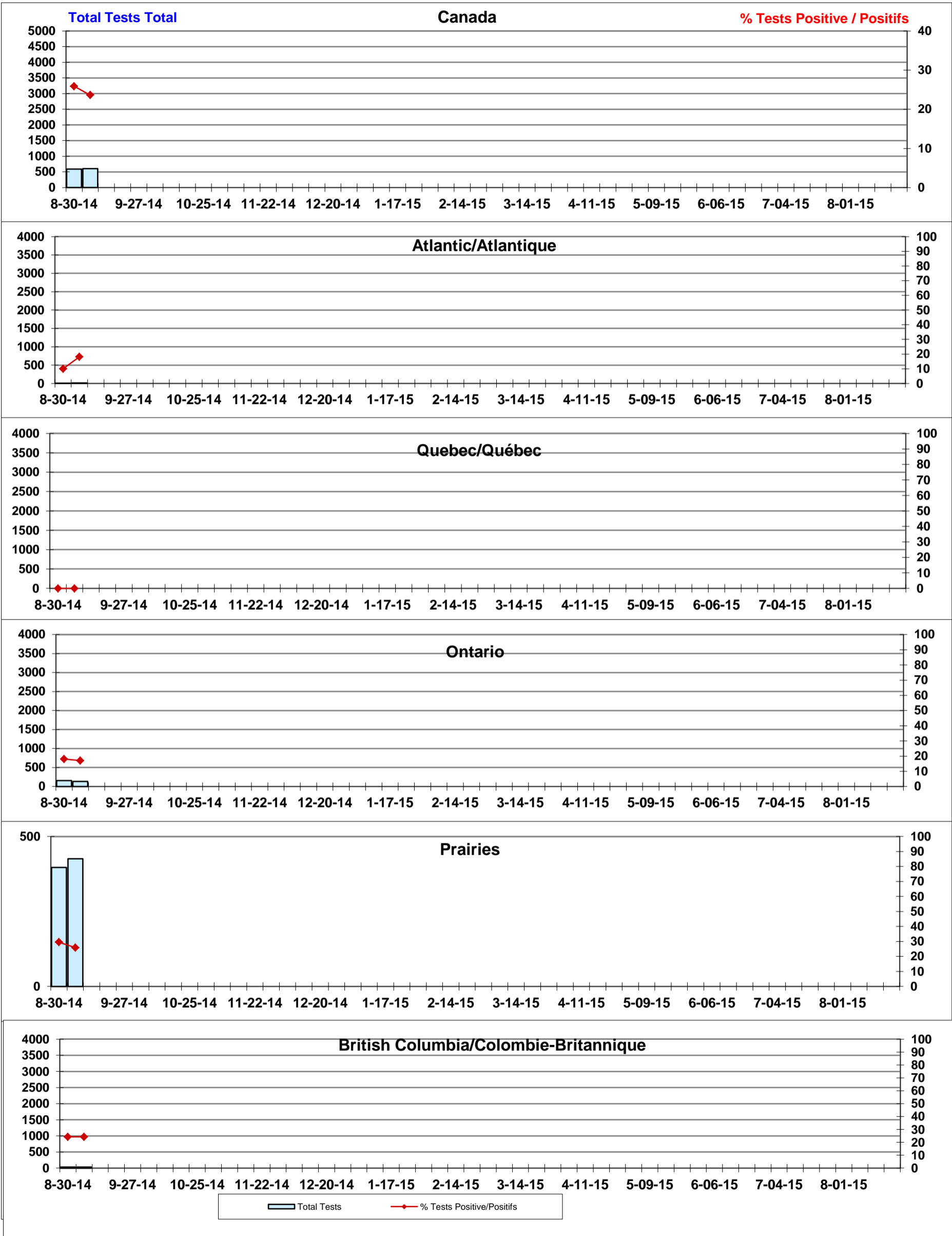
Positive Adenovirus Tests (%) in Canada by Region by Week of Report
 Détection du virus adénovirus au Canada, tests positifs (%) par région et par semaine de déclaration



Positive hMPV Tests (%) in Canada by Region by Week of Report
Détection du métapneumovirus humain au Canada, tests positifs (%) par région et par semaine de déclaration



Positive Rhinovirus Tests (%) in Canada by Region by Week of Report
Détection du virus rhinovirus au Canada, tests positifs (%) par région et par semaine de déclaration



Positive Coronavirus Tests (%) in Canada by Region by Week of Report
Détection du virus coronavirus au Canada, tests positifs (%) par région et par semaine de déclaration

